

МУНИЦИПАЛЬНОЕ БЮДЖЕТНОЕ ДОШКОЛЬНОЕ
ОБРАЗОВАТЕЛЬНОЕ УЧРЕЖДЕНИЕ «ДЕТСКИЙ САД ОБЩЕРАЗВИВАЮЩЕГО ВИДА № 400»
ГОРОДСКОГО ОКРУГА САМАРА
(МБДОУ «ДЕТСКИЙ САД № 400» Г.О. САМАРА)

443122, г. Самара, Московское шоссе, д.288; Тел.: (846)925-63-59; факс: (846)927-58-92
e-mail: so_sdo.ds400@samara.edu.ru; ОГРН-1036300894860, ИНН-6319057620



Рабочая программа воспитателя






подготовительной к школе группы № 4 для детей 6-7 лет

(составлена на основе основной общеобразовательной программы – образовательной программы дошкольного образования МБДОУ «Детский сад общеразвивающего вида № 400» г. о. Самара)

Разработчики:
Антипова Н. В., старший воспитатель
Кадиева Н.А., воспитатель
Митрофанова И.В., воспитатель

Самара, 2023

Содержание

Наименование раздела	страница
Обязательная часть	
I. Целевой раздел	3
Характеристики особенностей развития детей 6-7 лет	
Планируемые результаты	4
Оценочные материалы	6
II. Содержательный раздел	7
Содержание работы по образовательным областям	
 Социально-коммуникативное развитие	8
 Познавательное развитие	12
 Речевое развитие	14
 Художественно-эстетическое развитие	19
 Физическое развитие	32
Особенности образовательной деятельности разных видов и культурных практик	38
Способы и направления поддержки детской инициативы	39
Особенности взаимодействия педагогического коллектива с семьями воспитанников	40
Описание вариативных форм, способов, методов и средств реализации Программы	41
Программа воспитания	42
Традиции, сложившиеся в группе	48
III. Организационный раздел	49
Описание материально-технического обеспечения	
Режим дня, календарный учебный график, учебный план	54
Особенности организации развивающей предметно-пространственной среды	58
Комплексно-тематическое планирование и план воспитательной работы	62
Часть, формируемая участниками образовательных отношений	
Цель, задачи, планируемые результаты	65
Список методической литературы	68
Приложения	70

I. Целевой раздел

Обязательная часть

Характеристики особенностей развития детей 6-7 лет:

В сюжетно-ролевых играх дети подготовительной к школе группы начинают осваивать сложные взаимодействия людей, отражающие характерные значимые жизненные ситуации, например, свадьбу, рождение ребенка, болезнь, трудоустройство и т. д.

Игровые действия детей становятся более сложными, обретают особый смысл, который не всегда открывается взрослому. Игровое пространство усложняется. В нем может быть несколько центров, каждый из которых поддерживает свою сюжетную линию. При этом дети способны отслеживать поведение партнеров по всему игровому пространству и менять свое поведение в зависимости от места в нем. Так, ребенок уже обращается к продавцу не просто как покупатель, а как покупатель-мама или покупатель-шофер и т. п. Исполнение роли акцентируется не только самой ролью, но и тем, в какой части игрового пространства эта роль воспроизводится. Например, исполняя роль водителя автобуса, ребенок командует пассажирами и подчиняется инспектору ГИБДД. Если логика игры требует появления новой роли, то ребенок может по ходу игры взять на себя новую роль, сохранив при этом роль, взятую ранее. Дети могут комментировать исполнение роли тем или иным участником игры.

Образы из окружающей жизни и литературных произведений, передаваемые детьми в изобразительной деятельности, становятся сложнее. Рисунки приобретают более детализированный характер, обогащается их цветовая гамма. Более явными становятся различия между рисунками мальчиков и девочек. Мальчики охотно изображают технику, космос, военные действия и т. п. Девочки обычно рисуют женские образы: принцесс, балерин, моделей и т. д. Часто встречаются и бытовые сюжеты: мама и дочка, комната и т. д.

Изображение человека становится еще более детализированным и пропорциональным. Появляются пальцы на руках, глаза, рот, нос, брови, подбородок. Одежда может быть украшена различными деталями.

При правильном педагогическом подходе у дошкольников формируются художественно-творческие способности в изобразительной деятельности.

К подготовительной к школе группе дети в значительной степени осваивают конструирование из строительного материала. Они свободно владеют обобщенными способами анализа как изображений, так и построек; не только анализируют основные конструктивные особенности различных деталей, но и определяют их форму на основе сходства со знакомыми им объемными предметами. Свободные постройки становятся симметричными и пропорциональными, их строительство осуществляется на основе зрительной ориентировки.

Дети быстро и правильно подбирают необходимый материал. Они достаточно точно представляют себе последовательность, в которой будет осуществляться постройка, и материал, который понадобится для ее выполнения; способны выполнять различные по степени сложности постройки как по собственному замыслу, так и по условиям.

В этом возрасте дети уже могут освоить сложные формы сложения из листа бумаги и придумывать собственные, но этому их нужно специально обучать. Данный вид деятельности не просто доступен детям — он важен для углубления их пространственных представлений.

Усложняется конструирование из природного материала. Дошкольникам уже доступны целостные композиции по предварительному замыслу, которые могут передавать сложные отношения, включать фигуры людей и животных.

У детей продолжает развиваться восприятие, однако они не всегда могут одновременно учитывать несколько различных признаков.

Развивается образное мышление, однако воспроизведение метрических отношений затруднено. Это легко проверить, предложив детям воспроизвести на листе бумаги образец, на котором нарисованы девять точек, расположенных не на одной прямой. Как правило, дети не воспроизводят метрические отношения между точками: при наложении рисунков друг на друга точки детского рисунка не совпадают с точками образца.

Продолжают развиваться навыки обобщения и рассуждения, но они в значительной степени ограничиваются наглядными признаками ситуации.

Продолжает развиваться воображение, однако часто приходится констатировать снижение развития воображения в этом возрасте в сравнении со старшей группой. Это можно объяснить различными влияниями, в том числе и средств массовой информации, приводящими к стереотипности детских образов.

Продолжает развиваться внимание дошкольников, оно становится произвольным. В некоторых видах деятельности время произвольного сосредоточения достигает 30 минут.

У дошкольников продолжает развиваться речь: ее звуковая сторона, грамматический строй, лексика. Развивается связная речь. В высказываниях детей отражаются как расширяющийся словарь, так и характер обобщений, формирующихся в этом возрасте. Дети начинают активно употреблять обобщающие существительные, синонимы, антонимы, прилагательные и т. д.

В результате правильно организованной образовательной работы у детей развиваются диалогическая и некоторые виды монологической речи.

В подготовительной к школе группе завершается дошкольный возраст. Его основные достижения связаны с освоением мира вещей как предметов человеческой культуры; освоением форм позитивного общения с людьми; развитием половой идентификации, формированием позиции школьника.

К концу дошкольного возраста ребенок обладает высоким уровнем познавательного и личностного развития, что позволяет ему в дальнейшем успешно учиться в школе.

Планируемые результаты:

- у ребёнка сформированы основные психофизические и нравственно-волевые качества;
- ребёнок владеет основными движениями и элементами спортивных игр, может контролировать свои движения и управлять ими;
- ребёнок соблюдает элементарные правила здорового образа жизни и личной гигиены;
- ребёнок результативно выполняет физические упражнения (общеразвивающие, основные движения, спортивные), участвует в туристских пеших прогулках, осваивает простейшие туристские навыки, ориентируется на местности;
- ребёнок проявляет элементы творчества в двигательной деятельности; ребёнок проявляет нравственно-волевые качества, самоконтроль и может осуществлять анализ своей двигательной деятельности;
- ребёнок проявляет духовно-нравственные качества и основы патриотизма в ходе занятий физической культурой и ознакомлением с достижениями российского спорта;
- ребёнок имеет начальные представления о правилах безопасного поведения в двигательной деятельности; о том, что такое здоровье, понимает, как поддержать, укрепить и сохранить его;
- ребёнок владеет навыками личной гигиены, может заботливо относиться к своему здоровью и здоровью окружающих, стремится оказать помощь и поддержку другим людям;

- ребёнок соблюдает элементарные социальные нормы и правила поведения в различных видах деятельности, взаимоотношениях со взрослыми и сверстниками;
- ребёнок владеет средствами общения и способами взаимодействия со взрослыми и сверстниками; способен понимать и учитывать интересы и чувства других; договариваться и дружить со сверстниками; старается разрешать возникающие конфликты конструктивными способами;
- ребёнок способен понимать свои переживания и причины их возникновения, регулировать свое поведение и осуществлять выбор социально одобряемых действий в конкретных ситуациях, обосновывать свои ценностные ориентации; ребёнок стремится сохранять позитивную самооценку;
- ребёнок проявляет положительное отношение к миру, разным видам труда, другим людям и самому себе;
- у ребёнка выражено стремление заниматься социально значимой деятельностью;
- ребёнок способен откликаться на эмоции близких людей, проявлять эмпатию (сочувствие, сопереживание, содействие);
- ребёнок способен к осуществлению социальной навигации как ориентации в социуме и соблюдению правил безопасности в реальном и цифровом взаимодействии;
- ребёнок способен решать адекватные возрасту интеллектуальные, творческие и личностные задачи; применять накопленный опыт для осуществления различных видов детской деятельности, принимать собственные решения и проявлять инициативу;
- ребёнок владеет речью как средством коммуникации, ведет диалог со взрослыми и сверстниками, использует формулы речевого этикета в соответствии с ситуацией общения, владеет коммуникативно-речевыми умениями;
- ребёнок знает и осмысленно воспринимает литературные произведения различных жанров, имеет предпочтения в жанрах литературы, проявляет интерес к книгам познавательного характера, определяет характеры персонажей, мотивы их поведения, оценивает поступки литературных героев;
- ребёнок обладает начальными знаниями о природном и социальном мире, в котором он живет: элементарными представлениями из области естествознания, математики, истории, искусства и спорта, информатики и инженерии и тому подобное; о себе, собственной принадлежности и принадлежности других людей к определенному полу; составе семьи, родственных отношениях и взаимосвязях, семейных традициях; об обществе, его национально-культурных ценностях; государстве и принадлежности к нему;
- ребёнок проявляет любознательность, активно задает вопросы взрослым и сверстникам; интересуется субъективно новым и неизвестным в окружающем мире; способен самостоятельно придумывать объяснения явлениям природы и поступкам людей; склонен наблюдать, экспериментировать; строить смысловую картину окружающей реальности, использует основные культурные способы деятельности;
- ребёнок имеет представление о жизни людей в России, имеет некоторые представления о важных исторических событиях Отечества; имеет представление о многообразии стран и народов мира;
- ребёнок способен применять в жизненных и игровых ситуациях знания о количестве, форме, величине предметов, пространстве и времени, умения считать, измерять, сравнивать, вычислять и тому подобное;

- ребёнок имеет разнообразные познавательные умения: определяет противоречия, формулирует задачу исследования, использует разные способы и средства проверки предположений: сравнение с эталонами, классификацию, систематизацию, некоторые цифровые средства и другое;
- ребёнок имеет представление о некоторых наиболее ярких представителях живой природы России и планеты, их отличительных признаках, среде обитания, потребностях живой природы, росте и развитии живых существ; свойствах неживой природы, сезонных изменениях в природе, наблюдает за погодой, живыми объектами, имеет сформированный познавательный интерес к природе, осознанно соблюдает правила поведения в природе, знает способы охраны природы, демонстрирует заботливое отношение к ней;
- ребёнок способен воспринимать и понимать произведения различных видов искусства, имеет предпочтения в области музыкальной, изобразительной, театрализованной деятельности;
- ребёнок выражает интерес к культурным традициям народа в процессе знакомства с различными видами и жанрами искусства; обладает начальными знаниями об искусстве;
- ребёнок владеет умениями, навыками и средствами художественной выразительности в различных видах деятельности и искусства; использует различные технические приемы в свободной художественной деятельности;
- ребёнок участвует в создании индивидуальных и коллективных творческих работ, тематических композиций к праздничным утренникам и развлечениям, художественных проектах;
- ребёнок самостоятельно выбирает технику и выразительные средства для наиболее точной передачи образа и своего замысла, способен создавать сложные объекты и композиции, преобразовывать и использовать с учётом игровой ситуации;
- ребёнок владеет разными формами и видами игры, различает условную и реальную ситуации, предлагает и объясняет замысел игры, комбинирует сюжеты на основе реальных, вымышленных событий, выполняет несколько ролей в одной игре, подбирает разные средства для создания игровых образов, согласовывает свои интересы с интересами партнеров по игре, управляет персонажами в режиссерской игре;
- ребёнок проявляет интерес к игровому экспериментированию с предметами, к развивающим и познавательным играм, в играх с готовым содержанием и правилами может объяснить содержание и правила игры другим детям, в совместной игре следит за точным выполнением правил всеми участниками;
- ребёнок способен планировать свои действия, направленные на достижение конкретной цели; демонстрирует сформированные предпосылки к учебной деятельности и элементы готовности к школьному обучению.

Оценочные материалы:

Оценка индивидуального развития детей осуществляется в рамках педагогической диагностики

- на начальном этапе - в зависимости от времени поступления ребенка в дошкольную группу (*стартовая диагностика*),
- на завершающем этапе освоения программы возрастной группой (*заключительная, финальная диагностика*).

При проведении диагностики на начальном этапе учитывается адаптационный период пребывания ребёнка в группе.

Периодичность проведения педагогической диагностики в МБДОУ - 1 раз в год (4 неделя апреля - 2 неделя мая).

Сравнение результатов стартовой и финальной диагностики позволяет выявить индивидуальную динамику развития ребёнка.

Педагогическая диагностика индивидуального развития детей проводится в произвольной форме на основе малоформализованных диагностических методов:

наблюдение (основной метод)	Педагог наблюдает за поведением ребёнка в деятельности (игровой, общении, познавательно-исследовательской, изобразительной, конструировании, двигательной), разных ситуациях (в режимных процессах, в группе и на прогулке, совместной и самостоятельной деятельности детей и других ситуациях). В процессе наблюдения педагог отмечает особенности проявления ребёнком личностных качеств, деятельностных умений, интересов, предпочтений, фиксирует реакции на успехи и неудачи, поведение в конфликтных ситуациях и тому подобное.
свободные беседы с детьми	Позволяет выявить причины поступков, наличие интереса к определенному виду деятельности, уточнить знания о предметах и явлениях окружающей действительности и другое.
анализ продуктов детской деятельности (рисунки, работы по лепке, аппликации, постройки, поделок и т. п.)	Осуществляется на основе изучения материалов портфолио ребёнка (рисунков, работ по аппликации, фотографий работ по лепке, построек, поделок и другого). Полученные в процессе анализа качественные характеристики существенно дополняют результаты наблюдения за продуктивной деятельностью детей (изобразительной, конструктивной, музыкальной и другой деятельностью).
специальные диагностические ситуации	Педагог наблюдает за поведением ребёнка в специально созданных (диагностических) ситуациях. В процессе наблюдения педагог отмечает особенности проявления ребёнком личностных качеств, деятельностных умений. Позволяет выявить причины поступков, уточнить знания о предметах и явлениях окружающей действительности и другое.

Педагогическая диагностика завершается анализом полученных данных, на основе которых

- выстраивается взаимодействие с детьми,
- организуется предметно-пространственная среда, мотивирующая активную творческую деятельность обучающихся,
- составляются индивидуальные образовательные маршруты,
- осознанно и целенаправленно проектируется образовательный процесс.

При необходимости используется психологическая диагностика развития детей (выявление и изучение индивидуально-психологических особенностей детей, причин возникновения трудностей в освоении образовательной программы), которую проводит педагог-психолог. Участие ребёнка в психологической диагностике допускается только с согласия его родителей (законных представителей).

II. Содержательный раздел

Обязательная часть.

Содержание работы по образовательным областям:

Содержательные линии образовательной деятельности реализуются по основным направлениям развития детей дошкольного возраста (социально-коммуникативное, познавательное, речевое, художественно-эстетическое, физическое развитие):

Образовательная область	Задачи	Содержание
Социально-коммуникативное развитие	<ul style="list-style-type: none"> • поддерживать положительную самооценку ребёнка, уверенность в себе, осознание роста своих достижений, чувства собственного достоинства, стремления стать школьником; • обогащать опыт применения разнообразных способов взаимодействия со взрослыми и сверстниками; развитие начал социально-значимой активности; • обогащать эмоциональный опыт ребёнка, развивать способность ребёнка распознавать свои переживания и эмоции окружающих, осуществлять выбор социально одобряемых действий в конкретных ситуациях и обосновывать свои намерения и ценностные ориентации; • развивать способность ребёнка понимать и учитывать интересы и чувства других; договариваться и дружить со сверстниками; разрешать возникающие конфликты конструктивными способами; • воспитывать привычки культурного поведения и общения с людьми, основ этикета, правил поведения в общественных местах 	<p>1) в сфере социальных отношений:</p> <ul style="list-style-type: none"> • Педагог обеспечивает детям возможность осознания и признания собственных ошибок, рефлексии качества решения поставленных задач, определения путей развития. Знакомит детей с их правами, возможными вариантами поведения и реакций в случае их нарушения. Воспитывает осознанное отношение к своему будущему и стремление быть полезным обществу. • Педагог знакомит детей с изменением позиции человека с возрастом (ребёнок посещает ДОО, затем учится в общеобразовательной организации, в колледже, вузе, взрослый работает, пожилой человек передает опыт последующим поколениям). Объясняет детям о необходимости укрепления связи между поколениями, взаимной поддержки детей и взрослых. • Обогащает представления детей об общеобразовательной организации, школьниках, учителе; поддерживает стремление к школьному обучению, к познанию, освоению чтения, письма. Расширяет представление о роли общеобразовательной организации в жизни людей. • Педагог развивает умение детей распознавать собственные эмоции и чувства, понимать чувства и переживания окружающих; учит понимать эмоциональное состояние сверстников по невербальным признакам (обращает внимание на мимику, позу, поведение); помогает находить причины и следствия возникновения эмоций, анализировать свои переживания и рассказывать о них; использовать социально приемлемые способы проявления эмоций и доступных возрасту способы произвольной регуляции эмоциональных состояний (сменить вид деятельности и прочее). Демонстрирует детям отражение эмоциональных состояний в природе и произведениях искусства. • Расширяет представления о семье, семейных и родственных отношениях: взаимные чувства, правила общения в семье, значимые и памятные события, досуг семьи, семейный бюджет. • Обогащает представления о нравственных качествах людей, их проявлении в поступках и взаимоотношениях. • Педагог развивает умение сотрудничать со сверстниками: побуждает к обсуждению планов, советуется с детьми по поводу дел в группе; поддерживает обращенность и интерес к мнению сверстника, инициирует ситуации взаимопомощи детей в различных видах деятельности; подчеркивает ценность каждого ребёнка и его вклада в общее дело; способствует тому, чтобы дети в течение дня в различных видах деятельности выбирали партнеров по интересам; помогает устанавливать детям темп совместных действий. • Воспитывает привычку без напоминаний использовать в общении со

		<p>сверстниками и взрослыми формулы словесной вежливости (приветствие, прощание, просьбы, извинения).</p> <ul style="list-style-type: none"> • Приучает детей самостоятельно соблюдать установленный порядок поведения в группе, регулировать собственную активность. Обогащает представления о том, что они самые старшие среди детей в ДОО, показывают другим хороший пример, заботятся о малышах, помогают взрослым, готовятся к обучению в общеобразовательной организации.
2) в области формирования основ гражданственности и патриотизма:		
	<ul style="list-style-type: none"> • воспитывать патриотические и интернациональные чувства, уважительное отношение к Родине, к представителям разных национальностей, интерес к их культуре и обычаям; • расширять представления детей о государственных праздниках и поддерживать интерес детей к событиям, происходящим в стране, развивать чувство гордости за достижения страны в области спорта, науки и искусства, служения и верности интересам страны; • знакомить с целями и доступными практиками волонтерства в России и включать детей при поддержке взрослых в социальные акции, волонтерские мероприятия в ДОО и в населенном пункте; • развивать интерес детей к населенному пункту, в котором живет, переживание чувства удивления, восхищения достопримечательностями, событиями прошлого и настоящего; поощрять активное участие в праздновании событий, связанных с его местом проживания; 	<ul style="list-style-type: none"> • Педагог воспитывает патриотические и интернациональные чувства, уважительное отношение к нашей Родине - России. Знакомит детей с признаками и характеристиками государства с учётом возрастных особенностей восприятия ими информации (территория государства и его границы, столица и так далее). Рассказывает, что Россия - самая большая страна мира и показывает на глобусе и карте. Расширяет представления о столице России - Москве и об административном центре федерального округа, на территории которого проживают дети. Знакомит с основными положениями порядка использования государственной символики (бережно хранить, вставать во время исполнения гимна страны). • Обогащает представления о том, что в нашей стране мирно живут люди разных национальностей, воспитывает уважение к представителям разных национальностей, интерес к их культуре и обычаям. • Знакомит детей с назначением и доступными практиками волонтерства в России, вызывает эмоциональный отклик, осознание важности и значимости волонтерского движения. Предлагает детям при поддержке родителей (законных представителей) включиться в социальные акции, волонтерские мероприятия в ДОО и в населенном пункте. • Расширяет представления детей о государственных праздниках: День России, День народного единства, День Государственного флага Российской Федерации, День Государственного герба Российской Федерации, День защитника Отечества, День Победы, Всемирный день авиации и космонавтики. Знакомит детей с праздниками: День полного освобождения Ленинграда от фашистской блокады; Международный день родного языка, День добровольца (волонтера) в России, День Конституции Российской Федерации. Включает детей в празднование событий, связанных с жизнью населенного пункта, - День рождения города, празднование военных триумфов, памятные даты, связанные с жизнью и творчеством знаменитых горожан. Поощряет интерес детей к событиям, происходящим в стране, воспитывает чувство гордости за её достижения. Воспитывает уважение к защитникам Отечества, к памяти павших бойцов. Развивает интерес детей к населенному пункту, в котором живут, переживание

		<p>чувства удивления, восхищения достопримечательностями, событиям прошлого и настоящего. Способствует проявлению активной деятельностной позиции детей: непосредственное познание достопримечательностей родного населенного пункта на прогулках и экскурсиях, чтение произведений детской литературы, в которой представлена художественно-эстетическая оценка родного края. Учит детей действовать с картой, создавать коллажи и макеты локаций, использовать макеты в различных видах деятельности. Знакомит детей с жизнью и творчеством знаменитых горожан; с профессиями, связанными со спецификой родного населенного пункта.</p>
	<p>3)</p> <ul style="list-style-type: none"> • развивать ценностное отношение к труду взрослых; • формировать представления о труде как ценности общества, о разнообразии и взаимосвязи видов труда и профессий; • формировать элементы финансовой грамотности, осознания материальных возможностей родителей (законных представителей), ограниченности материальных ресурсов; развивать интерес и самостоятельность в разных видах доступного труда, умения включаться в реальные трудовые связи со взрослыми и сверстниками; поддерживать освоение умений сотрудничества в совместном труде; • воспитывать ответственность, добросовестность, стремление к участию в труде взрослых, оказанию посильной помощи; 	<p>в сфере трудового воспитания:</p> <ul style="list-style-type: none"> • Педагог расширяет и углубляет представления о труде взрослых путем знакомства детей с разными профессиями, рассказывает о современных профессиях, возникших в связи с потребностями людей. Организует встречи детей с представителями разных профессий, организует экскурсии с целью продемонстрировать реальные трудовые действия и взаимоотношения специалистов на работе, организует просмотры видеофильмов, мультфильмов, чтение художественно литературы для знакомства детей с многообразием профессий современного человека. Организует этические беседы с детьми с целью обсуждения требований, предъявляемых к человеку определенной профессии, раскрывает личностные качества, помогающие человеку стать профессионалом и качественно выполнять профессиональные обязанности. • Педагог создает игровые и проблемные ситуации для расширения представлений детей об обмене ценностями в процессе производства и потребления товаров и услуг, о денежных отношениях в сфере обмена товаров и услуг, развития умений бережливости, рационального поведения в процессе реализации обменных операций: деньги - товар (продажа - покупка), формирует представления о реальной стоимости и цене отдельных продуктов питания, игрушек, детских книг. В процессе обсуждения с детьми основ финансовой грамотности педагог формирует элементы культуры потребления: бережного отношения к ресурсам потребления: воде, электричеству, продуктам питания, одежде, обуви, жилищу. • Поощряет инициативность и самостоятельность детей в процессах самообслуживания в группе (убрать постель после сна, расставить ровно стулья за столами в зоне учебной деятельности), создает проблемные и игровые ситуации для развития умений выполнять отдельные трудовые действия, привлекает к решению поставленных задач родителей (законных представителей) с целью создания дома условий для развития умений реализовывать элементы хозяйственно-бытового труда: вымыть тарелку после обеда, вытереть пыль в комнате, застелить кровать, погладить носовой платок, покормить домашнего питомца и тому подобное.

		<ul style="list-style-type: none"> • Поддерживает коллективное выполнения детьми трудовых поручений во время дежурства, учит детей распределять между собой трудовые поручения для получения единого трудового результата, знакомит детей с правилами использования инструментов труда - ножниц, иголки и тому подобное.
	<p>4) в области формирования безопасного поведения:</p> <ul style="list-style-type: none"> • формировать представления об опасных для человека ситуациях в быту, в природе и способах правильного поведения; о правилах безопасности дорожного движения в качестве пешехода и пассажира транспортного средства; • воспитывать осторожное и осмотрительное отношение к потенциально опасным для человека ситуациям в общении, в быту, на улице, в природе, в сети Интернет. 	<ul style="list-style-type: none"> • Педагог осуществляет ознакомление детей с правилами безопасного поведения в ситуациях, создающих угрозу жизни и здоровью ребёнка (погас свет, остался один в темноте, потерялся на улице, в лесу, в магазине, во время массового праздника, получил травму (ушиб, порез) и тому подобное). Создавая игровые, проблемные ситуации, досуги для детей, педагог активизирует самостоятельный опыт детей в области безопасного поведения, позволяет детям демонстрировать сформированные умения, связанные с безопасным поведением. • Педагог инициирует самостоятельность и активность детей в соблюдении норм и правил безопасного поведения, ободряет похвалой правильно выполненные действия. • Педагог рассказывает детям об элементарных правилах оказания первой медицинской помощи при первых признаках недомогания, травмах, ушибах. Закрепляет через организацию дидактических игр, упражнений действия детей, связанные с оказанием первой медицинской помощи. • Организует встречи детей со специалистами, чьи профессии связаны с безопасностью (врач скорой помощи, врач - травматолог, полицейский, охранник в ДОО, пожарный и другие) с целью обогащения представлений детей о безопасном поведении дома, на улице, в природе, в ДОО, в местах большого скопления людей: в магазинах, на вокзалах, на праздниках, в развлекательных центрах и парках. • Обсуждает с детьми правила безопасного общения и взаимодействия со сверстниками в разных жизненных ситуациях, поощряет стремление детей дошкольного возраста создать правила безопасного общения в группе. • Обсуждает с детьми безопасные правила использования цифровых ресурсов, правила пользования мобильными телефонами с учётом требований Санитарных правил
	<p>Решение совокупных задач воспитания в рамках образовательной области «Социально-коммуникативное развитие» направлено на приобщение детей к ценностям «Родина», «Природа», «Семья», «Человек», «Жизнь», «Милосердие», «Добро», «Дружба», «Сотрудничество», «Труд».</p> <p>Это предполагает решение задач нескольких направлений воспитания:</p> <ul style="list-style-type: none"> • воспитание уважения к своей семье, своему населенному пункту, родному краю, своей стране; • воспитание уважительного отношения к другим людям - детям и взрослым (родителям (законным представителям), педагогам, соседям и другим), вне зависимости от их этнической и национальной принадлежности; • воспитание ценностного отношения к культурному наследию своего народа, к нравственным и культурным традициям России; 	

	<ul style="list-style-type: none"> • содействие становлению целостной картины мира, основанной на представлениях о добре и зле, красоте и уродстве, правде и лжи; • воспитание социальных чувств и навыков: способности к сопереживанию, общительности, дружелюбия, сотрудничества, умения соблюдать правила, активной личностной позиции; • создание условий для возникновения у ребёнка нравственного, социально значимого поступка, приобретения ребёнком опыта милосердия и заботы; • поддержка трудового усилия, привычки к доступному дошкольнику напряжению физических, умственных и нравственных сил для решения трудовой задачи; • формирование способности бережно и уважительно относиться к результатам своего труда и труда других людей.
Познавательное развитие	<p>1) расширять самостоятельность, поощрять творчество детей в познавательно-исследовательской деятельности, избирательность познавательных интересов;</p> <p>2) развивать умения детей включаться в коллективное исследование, обсуждать его ход, договариваться о совместных продуктивных действиях, выдвигать и доказывать свои предположения, представлять совместные результаты познания;</p> <p>3) обогащать пространственные и временные представления, поощрять использование счета, вычислений, измерения, логических операций для познания и преобразования предметов окружающего мира;</p> <p>4) развивать умения детей применять некоторые цифровые средства для познания окружающего мира, соблюдая правила их безопасного использования;</p> <p>5) закреплять и расширять представления детей о способах взаимодействия со взрослыми и сверстниками в разных видах деятельности, развивать чувство собственной компетентности в решении различных познавательных задач;</p> <p>6) расширять представления о культурно-исторических событиях малой родины и Отечества, развивать интерес к достопримечательностям родной страны, её традициям и праздникам; воспитывать эмоционально-положительное отношение к ним;</p> <p>7) формировать представления детей о</p> <p>1) Сенсорные эталоны и познавательные действия:</p> <ul style="list-style-type: none"> • в процессе исследовательской деятельности педагог совершенствует способы познания свойств и отношений между различными предметами, сравнения нескольких предметов по 4-6 основаниям с выделением сходства, отличия свойств материалов. В ходе специально организованной деятельности осуществляет развитие у детей способности к различению и называнию всех цветов спектра и ахроматических цветов, оттенков цвета, умения смешивать цвета для получения нужного тона и оттенка; • педагог поддерживает стремление детей к самостоятельному выбору способов осуществления разных видов познавательной деятельности, обеспечению самоконтроля и взаимоконтроля результатов деятельности и отдельных действий во взаимодействии со сверстниками, использованию разных форм совместной познавательной деятельности. Поощряет умение детей обсуждать проблему, совместно находить способы её решения, проявлять инициативу; • обогащает представления о цифровых средствах познания окружающего мира, закрепляет правила безопасного обращения с ними. <p>2) Математические представления:</p> <ul style="list-style-type: none"> • педагог формирует у детей умения использовать для познания объектов и явлений окружающего мира математические способы нахождения решений: вычисление, измерение, сравнение по количеству, форме и величине с помощью условной меры, создание планов, схем, использование знаков, эталонов и другое; • в процессе специально организованной деятельности совершенствует умения считать в прямом и обратном порядке, знакомит с составом чисел из двух меньших в пределах первого десятка, закрепляет знания о цифрах, развивает умение составлять и решать простые арифметические задачи на сложение и вычитание; • обогащает представления о плоских и объемных геометрических фигурах, совершенствует умение выделять структуру геометрических фигур и устанавливать взаимосвязи между ними. Педагог способствует совершенствованию у детей умений классифицировать фигуры по внешним структурным признакам: округлые, многоугольники (треугольники,

	<p>многообразии стран и народов мира;</p> <p>8) расширять и уточнять представления детей о богатстве природного мира в разных регионах России и на планете, о некоторых способах приспособления животных и растений к среде обитания, их потребностях, образе жизни живой природы и человека в разные сезоны года, закреплять умения классифицировать объекты живой природы;</p> <p>9) расширять и углублять представления детей о неживой природе и её свойствах, их использовании человеком, явлениях природы, воспитывать бережное и заботливое отношения к ней, формировать представления о профессиях, связанных с природой и её защитой</p>	<p>четырёхугольники и тому подобное), овладению различными способами видоизменения геометрических фигур: наложение, соединение, разрезание и другое;</p> <ul style="list-style-type: none"> • формирует представления и умение измерять протяженность, массу и объем веществ с помощью условной меры и понимание взаимнообратных отношений между мерой и результатом измерения. Педагог закрепляет умения ориентироваться на местности и показывает способы ориентировки в двухмерном пространстве, по схеме, плану, на странице тетради в клетку. Формирует представления о календаре как системе измерения времени, развивает чувство времени, умения определять время по часам с точностью до четверти часа. <p>3) Окружающий мир:</p> <ul style="list-style-type: none"> • в совместной с детьми деятельности педагог обогащает представления о родном населенном пункте (название улиц, некоторых архитектурных особенностях, достопримечательностей), о стране (герб, гимн, атрибуты государственной власти, Президент, столица и крупные города, особенности природы и населения). Раскрывает и уточняет назначения общественных учреждений, разных видов транспорта, рассказывает о местах труда и отдыха людей в городе, об истории города и выдающихся горожанах, традициях городской жизни. Посредством поисковой и игровой деятельности педагог побуждает проявление интереса детей к ярким фактам из истории и культуры страны и общества, некоторым выдающимся людям России; • формирует представление о планете Земля как общем доме людей, о многообразии стран и народов мира на ней. <p>4) Природа:</p> <ul style="list-style-type: none"> • педагог расширяет и актуализирует представления детей о многообразии природного мира родного края, различных областей и регионов России и на Земле, рассказывает о некоторых наиболее ярких представителях животных и растений разных природных зон (пустыня, степь, тайга, тундра и другие), об их образе жизни и приспособлении к среде обитания, изменениях жизни в разные сезоны года. Закрепляет умение сравнивать, выделять свойства объектов, классифицировать их по признакам, формирует представления об отличии и сходстве животных и растений, их жизненных потребностях, этапах роста и развития, об уходе взрослых животных за своим потомством, способах выращивания человеком растений, животных (в том числе и культурных, лекарственных растений), профессиях с этим связанных; • педагог поддерживает стремление детей к наблюдениям за природными явлениями, живыми и неживыми объектами, самостоятельному экспериментированию, наблюдению и другим способам деятельности для познания свойств объектов неживой природы (воды, воздуха, песка, глины, почвы,
--	---	---

		<p>камней и других), знакомит с многообразием водных ресурсов (моря, океаны, озера, реки, водопады), камней и минералов, некоторых полезных ископаемых региона проживания (нефть, уголь, серебро, золото, алмазы и другие); об использовании человеком свойств неживой природы для хозяйственных нужд (ветряные мельницы, водохранилища, солнечные батареи, ледяные катки); о некоторых небесных телах (планеты, кометы, звезды), роли солнечного света, тепла в жизни живой природы;</p> <ul style="list-style-type: none"> • углубляет представления о характерных явлениях природы в разные сезоны года (изменение температуры воздуха, роль ветра, листопада и осадков в природе), изменениях в жизни животных, растений и человека, о влиянии деятельности человека на природу; • закрепляет правила поведения в природе, воспитывает осознанное, бережное и заботливое отношение к природе и её ресурсам.
	<p>Решение совокупных задач воспитания в рамках образовательной области «Познавательное развитие» направлено на приобщение детей к ценностям «Человек», «Семья», «Познание», «Родина» и «Природа», что предполагает:</p> <ul style="list-style-type: none"> • воспитание отношения к знанию как ценности, понимание значения образования для человека, общества, страны; • приобщение к отечественным традициям и праздникам, к истории и достижениям родной страны, к культурному наследию народов России; • воспитание уважения к людям - представителям разных народов России независимо от их этнической принадлежности; • воспитание уважительного отношения к государственным символам страны (флагу, гербу, гимну); • воспитание бережного и ответственного отношения к природе родного края, родной страны, приобретение первого опыта действий по сохранению природы. 	
<p>Речевое развитие</p>	<ul style="list-style-type: none"> • обогащение словаря: расширять запас слов, обозначающих название предметов, действий, признаков. Закреплять у детей умения использовать в речи синонимы, существительные с обобщающими значениями. Вводить в словарь детей антонимы, многозначные слова; • активизация словаря: совершенствовать умение использовать разные части речи точно по смыслу. 	<p>1) Формирование словаря:</p> <p>педагог формирует у детей умения подбирать точные слова для выражения мысли; выполнять операцию классификации - деления освоенных понятий на группы на основе выявленных признаков, использовать в речи средства языковой выразительности: антонимы, синонимы, многозначные слова, метафоры, олицетворения.</p>
	<p>2) Звуковая культура речи:</p>	

	<p>совершенствовать умение различать на слух и в произношении все звуки родного языка. Отрабатывать дикцию: внятно и отчетливо произносить слова и словосочетания с естественной интонацией. Совершенствовать фонематический слух: называть слова с определенным звуком, находить слова с этим звуком в предложении, определять место звука в слове (в начале, в середине, в конце). Развивать интонационную сторону речи (мелодика, ритм, тембр, сила голоса, темп).</p>	<p>педагог способствует автоматизации и дифференциации сложных для произношения звуков в речи; проводит работу по исправлению имеющихся нарушений в звукопроизношении.</p>
3)		Грамматический строй речи:
	<p>закреплять умение согласовывать существительные с числительными, существительные с прилагательными, образовывать по образцу существительные с суффиксами, глаголы с приставками, сравнительную и превосходную степени имен прилагательных. Совершенствовать умение детей образовывать однокоренные слова, использовать в речи сложные предложения разных видов.</p>	<p>педагог развивает у детей умения образовывать сложные слова посредством слияния основ, самостоятельно использовать в речи разные типы предложений в соответствии с содержанием высказывания, с помощью игр и упражнений закрепляет умения согласовывать существительные с числительными, существительные с прилагательными, образовывать по образцу существительные с суффиксами, глаголы с приставками, сравнительную и превосходную степени имен прилагательных.</p>
4)		Связная речь:
	<p>совершенствовать диалогическую и монологическую формы речи. Закреплять умение отвечать на вопросы и задавать их, воспитывать культуру речевого общения. Продолжать развивать коммуникативно-речевые умения. Продолжать учить детей самостоятельно, выразительно, последовательно, без повторов передавать содержание литературного текста, использовать в пересказе выразительные средства, характерные для произведения. Совершенствовать умение составлять рассказы о предмете, по картине, по серии сюжетных картинок. Продолжать учить детей составлять небольшие рассказы из личного опыта, творческие рассказы без наглядного материала. Закреплять умение составлять рассказы и небольшие сказки. Формировать умения строить</p>	<ul style="list-style-type: none"> • педагог подводит детей к осознанному выбору этикетной формы в зависимости от ситуации общения, возраста собеседника, цели взаимодействия, формирует умение использовать средства языковой выразительности при сочинении загадок, сказок, стихотворений, помогает детям осваивать умения коллективного речевого взаимодействия при выполнении поручений и игровых заданий, употреблять вариативные этикетные формулы эмоционального взаимодействия с людьми, правила этикета в новых ситуациях. Например, формирует умение представить своего друга родителям (законным представителям), сверстникам. Педагог использует речевые ситуации и совместную деятельность для формирования коммуникативно-речевых умений у детей, закрепляет у детей умение пересказывать литературные произведения по ролям, близко к тексту, от лица литературного героя, передавая идею и содержание, выразительно воспроизводя диалоги действующих лиц, подводит к пониманию и запоминанию авторских средств выразительности, использованию их при пересказе, в собственной речи, умению замечать их в рассказах сверстников; • в описательных рассказах педагог формирует у детей умения передавать

	<p>разные типы высказывания (описание, повествование, рассуждение), соблюдая их структуру и используя разнообразные типы связей между предложениями и между частями высказывания.</p>	<p>эмоциональное отношение к образам, используя средства языковой выразительности: метафоры, сравнения, эпитеты, гиперболы, олицетворения; самостоятельно определять логику описательного рассказа; использовать разнообразные средства выразительности; формирует умение составлять повествовательные рассказы по картине, из личного и коллективного опыта, по набору игрушек, закрепляет у детей умение строить свой рассказ, соблюдая структуру повествования, составлять рассказы-контaminaции (сочетание описания и повествования; описания и рассуждения);</p> <ul style="list-style-type: none"> • педагог развивает у детей способность самостоятельно использовать в процессе общения со взрослыми и сверстниками объяснительную речь, речь-доказательство, речевое планирование, помогает детям осваивать умения самостоятельно сочинять разнообразные виды творческих рассказов. В творческих рассказах закрепляет умение использовать личный и литературный опыт в зависимости от индивидуальных интересов и способностей; развивает у детей умение внимательно выслушивать рассказы сверстников, помогать им в случае затруднений, замечать речевые и логические ошибки, доброжелательно и конструктивно исправлять их.
5)		Подготовка детей к обучению грамоте:
	<p>упражнять в составлении предложений из 2-4 слов, членении простых предложений на слова с указанием их последовательности. Формировать у детей умение делить слова на слоги, составлять слова из слогов, делить на слоги трехсложные слова с открытыми слогами; знакомить детей с буквами; читать слоги, слова, простые предложения из 2-3 слов.</p>	<p>педагог продолжает формировать у детей интерес к языку, осознанное отношение к языковым явлениям, помогает освоить звуковой анализ четырехзвучных и пятизвучных слов; закрепляет умение интонационно выделять звуки в слове, определять их последовательность, давать им характеристику, составлять схемы слова, выделять ударный гласный звука в слове; определять количество и последовательность слов в предложении; составлять предложения с заданным количеством слов; ориентироваться на листе, выполнять графические диктанты; штриховку в разных направлениях, обводку; знать названия букв, читать слоги.</p>
6) Интерес к художественной литературе:		Примерный перечень художественной литературы.
	<ul style="list-style-type: none"> • формировать отношение детей к книге как эстетическому объекту, поддерживать положительные эмоциональные проявления детей (радость, удовольствие при слушании произведений); • развивать интерес к изданиям познавательного и энциклопедического характера; знакомить с разнообразными по жанру и тематике художественными произведениями; • формировать положительное эмоциональное отношение к «чтению с продолжением» (сказка- 	<ul style="list-style-type: none"> • <i>Малые формы фольклора.</i> Загадки, небылицы, дразнилки, считалки, пословицы, поговорки, заклички, народные песенки, прибаутки, скороговорки. • <i>Русские народные сказки.</i> «Василиса Прекрасная» (из сборника А.Н. Афанасьева); «Вежливый Кот-воркот» (обработ. М. Булатова); «Иван Царевич и Серый Волк» (обработ. А.Н. Толстого); «Зимовье зверей» (обработ. А.Н. Толстого); «Кощей Бессмертный» (2 вариант) (из сборника А.Н. Афанасьева); «Рифмы» (авторизованный пересказ Б.В. Шергина); «Семь Симеонов - семь работников» (обработ. И.В. Карнауховой); «Солдатская загадка» (из сборника А.Н. Афанасьева); «У страха глаза велики» (обработ. О.И. Капицы); «Хвосты» (обработ. О.И. Капицы). • <i>Былины.</i> «Садко» (пересказ И.В. Карнауховой/ запись П.Н. Рыбникова);

повесть, цикл рассказов со сквозным персонажем);

- формировать представления о жанровых, композиционных и языковых особенностях жанров литературы: литературная сказка, рассказ, стихотворение, басня, пословица, былина, былина;
- углублять восприятие содержания и формы произведений (оценка характера персонажа с опорой на его портрет, поступки, мотивы поведения и другие средства раскрытия образа; развитие поэтического слуха);
- поддерживать избирательные интересы детей к произведениям определенного жанра и тематики;
- развивать образность речи и словесное творчество (составление сравнений, метафор, описательных и метафорических загадок, сочинение текстов сказочного и реалистического характера, создание рифмованных строк).

«Добрыня и Змей» (обработ. Н.П. Колпаковой/ пересказ И.В. Карнауховой); «Илья Муромец и Соловей-Разбойник» (обработ. А.Ф. Гильфердинга/ пересказ И.В. Карнауховой).

- *Сказки народов мира.* «Айюга», нанайск., обработ. Д. Нагишкина; «Беляночка и Розочка», нем. из сказок Бр. Гримм, пересказ А.К. Покровской; «Самый красивый наряд на свете», пер. с япон. В. Марковой; «Голубая птица», туркм. обработ. А. Александровой и М. Туберовского; «Кот в сапогах» (пер. с франц. Т. Габбе), «Волшебница» (пер. с франц. И.С. Тургенева), «Мальчик с пальчик» (пер. с франц. Б.А. Дехтерёва), «Золушка» (пер. с франц. Т. Габбе) из сказок Перро Ш.

- *Произведения поэтов и писателей России.*

- ✓ *Поэзия.* Аким Я.Л. «Мой верный чиж»; Бальмонт К.Д. «Снежинка»; Благинина Е.А. «Шинель», «Одуванчик», «Наш дедушка» (по выбору); Бунин И.А. «Листопад»; Владимиров Ю.Д. «Чудаки»; Гамзатов Р.Г. «Мой дедушка» (перевод с аварского языка Я. Козловского), Городецкий С.М. «Весенняя песенка»; Есенин С.А. «Поёт зима, аукает...», «Пороша»; Жуковский В.А. «Жаворонок»; Левин В.А. «Зелёная история»; Маршак С.Я. «Рассказ о неизвестном герое»; Маяковский В.В. «Эта книжечка моя, про моря и про маяк»; Моравская М. «Апельсинные корки»; Мошковская Э.Э. «Добежали до вечера», «Хитрые старушки»; Никитин И.С. «Встреча зимы»; Орлов В.Н. «Дом под крышей голубой»; Пляцковский М.С. «Настоящий друг»; Пушкин А.С. «Зимний вечер», «Унылая пора! Очей очарованье!..» («Осень»), «Зимнее утро» (по выбору); Рубцов Н.М. «Про зайца»; Сапгир Г.В. «Считалки», «Скороговорки», «Людоед и принцесса, или Всё наоборот» (по выбору); Серова Е.В. «Новогоднее»; Соловьёва П.С. «Подснежник», «Ночь и день»; Степанов В.А. «Что мы Родиной зовём?»; Токмакова И.П. «Мне грустно», «Куда в машинах снег везут» (по выбору); Тютчев Ф.И. «Чародейкою зимою...», «Весенняя гроза»; Успенский Э.Н. «Память»; Чёрный С. «На коньках», «Волшебник» (по выбору).

- ✓ *Проза.* Алексеев С.П. «Первый ночной таран»; Бианки В.В. «Тайна ночного леса»; Воробьёв Е.З. «Обрывок провода»; Воскобойников В.М. «Когда Александр Пушкин был маленьким»; Житков Б.С. «Морские истории» (1-2 рассказа по выбору); Зошенко М.М. «Рассказы о Лёле и Миньке» (1-2 рассказа по выбору); Коваль Ю.И. «Русачок-травник», «Стожок», «Алый» (по выбору); Куприн А.И. «Слон»; Мартынова К., Василиади О. «Ёлка, кот и Новый год»; Носов Н.Н. «Заплата», «Огурцы», «Мишкина каша» (по выбору); Митяев А.В. «Мешок овсянки»; Погодин Р.П. «Жаба», «Шутка» (по выбору); Пришвин М.М. «Лисичкин хлеб», «Изобретатель» (по выбору); Ракитина Е. «Приключения новогодних игрушек», «Серёжик» (по выбору); Раскин А.Б. «Как папа был маленьким»

(1-2 рассказа по выбору); Сладков Н.И. «Хитрющий зайчишка», «Синичка необыкновенная», «Почему ноябрь пегий» (по выбору); Соколов-Микитов И.С. «Листопадничек»; Толстой Л.Н. «Филипок», «Лев и собачка», «Прыжок», «Акула», «Пожарные собаки» (1-2 рассказа по выбору); Фадеева О. «Мне письмо!»; Чаплина В.В. «Кинули»; Шим Э.Ю. «Хлеб растет».

- ✓ *Литературные сказки.* Гайдар А.П. «Сказка о Военной тайне, о Мальчише-Кибальчише и его твёрдом слове»; Гаршин В.М. «Лягушка-путешественница»; Козлов С.Г. «Как Ёжик с Медвежонком звёзды протирали»; Маршак С.Я. «Двенадцать месяцев»; Паустовский К.Г. «Тёплый хлеб», «Дремучий медведь» (по выбору); Ремизов А.М. «Гуси-лебеди», «Хлебный голос»; Скребицкий Г.А. «Всяк по-своему»; Соколов-Микитов И.С. «Соль Земли».

• *Произведения поэтов и писателей разных стран.*

- ✓ *Поэзия.* Брехт Б. «Зимний вечер через форточку» (пер. с нем. К. Орешина); Дриз О.О. «Как сделать утро волшебным» (пер. с евр. Т. Спендиаровой); Лир Э. «Лимерики» (пер. с англ. Г. Кружкова); Станчев Л. «Осенняя гамма» (пер. с болг. И.П. Токмаковой); Стивенсон Р.Л. «Вычитанные страны» (пер. с англ. Вл.Ф. Ходасевича).
- ✓ *Литературные сказки.* Сказки-повести (для длительного чтения). Андерсен Г.Х. «Оле-Лукойе» (пер. с датск. А. Ганзен), «Соловей» (пер. с датск. А. Ганзен, пересказ Т. Габбе и А. Любарской), «Стойкий оловянный солдатик» (пер. с датск. А. Ганзен, пересказ Т. Габбе и А. Любарской), «Снежная Королева» (пер. с датск. А. Ганзен), «Русалочка» (пер. с датск. А. Ганзен) (1-2 сказки по выбору); Гофман Э.Т.А. «Щелкунчик и мышинный Король» (пер. с нем. И. Татариновой); Киплинг Дж. Р. «Маугли» (пер. с англ. Н. Дарузес/И. Шустовой), «Кошка, которая гуляла сама по себе» (пер. с англ. К.И. Чуковского/Н. Дарузес); Кэррол Л. «Алиса в стране чудес» (пер. с англ. Н. Демуровой, Г. Кружкова, А. Боченкова, стихи в пер. С.Я. Маршака, Д. Орловской, О. Седаковой); Линдгрэн А. «Три повести о Малыше и Карлсоне» (пер. со шведск. Л.З. Лунгиной); Нурдквист С. «История о том, как Финдус потерялся, когда был маленьким»; Поттер Б. «Сказка про Джемайму Нырнвлужу» (пер. с англ. И.П. Токмаковой); Родари Дж. «Путешествие Голубой Стрелы» (пер. с итал. Ю. Ермаченко); Топшелиус С. «Три ржаных колоска» (пер. со шведск. А. Любарской); Эме М. «Краски» (пер. с франц. И. Кузнецовой); Янссон Т. «Шляпа волшебника» (пер. со шведск. языка В.А. Смирнова/Л. Брауде).

Решение совокупных задач воспитания в рамках образовательной области «Речевое развитие» направлено на приобщение детей к ценностям **«Культура»** и **«Красота»**, что предполагает:

	<ul style="list-style-type: none"> • владение формами речевого этикета, отражающими принятые в обществе правила и нормы культурного поведения; • воспитание отношения к родному языку как ценности, умения чувствовать красоту языка, стремления говорить красиво (на правильном, богатом, образном языке).
Художественно-эстетическое развитие	<p>1) приобщение к искусству:</p> <ol style="list-style-type: none"> 1) Педагог продолжает развивать у детей эстетическое восприятие, художественный вкус, эстетическое отношение к окружающему, к искусству и художественной деятельности; умение самостоятельно создавать художественные образы в разных видах деятельности. Поощряет активное участие детей в художественной деятельности по собственному желанию и под руководством взрослого. 2) Педагог воспитывает гражданско-патриотические чувства средствами различных видов и жанров искусства. 3) Педагог продолжает знакомить детей с историей и видами искусства (декоративно-прикладное, изобразительное искусство, литература, музыка, архитектура, театр, танец, кино, цирк); формирует умение различать народное и профессиональное искусство. 4) Педагог воспитывает интерес к национальным и общечеловеческим ценностям, культурным традициям народа в процессе знакомства с классической и народной музыкой, с шедеврами изобразительного искусства и народным декоративно-прикладным искусством. Воспитывает любовь и бережное отношение к произведениям искусства. 5) Педагог формирует у детей основы художественной культуры, закрепляет знания об искусстве как виде творческой деятельности людей, организует посещение выставки, театра, музея, цирка (совместно с родителями (законными представителями)). 6) Педагог расширяет представления детей о творческих профессиях (художник, композитор, артист, танцор, певец, пианист, скрипач, режиссер, директор театра, архитектор и тому подобное). 7) Педагог формирует представление о значении органов чувств человека для художественной деятельности, формирует умение соотносить органы чувств с видами искусства (музыку слушают, картины рассматривают, стихи читают и слушают и так далее). 8) Педагог расширяет знания детей об основных видах изобразительного искусства (живопись, графика, скульптура), развивает художественное восприятие, расширяет первичные представления об основных живописных жанрах (портрет, пейзаж, натюрморт, батальная и жанровая живопись). Продолжает знакомить детей с произведениями живописи: И.И. Шишкин, И.И. Левитан, А.К. Саврасов, А.А. Пластов, В.М. Васнецов и другие. Расширять

	<p>её особенностях; называть виды художественной деятельности, профессию деятеля искусства;</p> <ul style="list-style-type: none"> • организовать посещение выставки, театра, музея, цирка (совместно с родителями (законными представителями)); 	<p>представления о художниках - иллюстраторах детской книги (И.Я. Билибин, Ю.А. Васнецов, В.М. Конашевич, В.В. Лебедев, Т.А. Маврина, Е.И. Чарушин и другие).</p> <p>9) Педагог продолжает знакомить детей с творчеством русских композиторов (Н.А. Римский-Корсаков, П.И. Чайковский, М.И. Глинка, А.П. Бородин и другие), зарубежных композиторов (А. Вивальди, Ф. Шуберт, Э. Григ, К. Сен-Санс другие), композиторов-песенников (Г.А. Струве, А.Л. Рыбников, Г.И. Гладков, М.И. Дунаевский и другие).</p> <p>10) Педагог обогащает представления детей о скульптуре малых форм, выделяя образные средства выразительности (форму, пропорции, цвет, характерные детали, позы, движения и другое). Продолжает знакомить детей с народным декоративно-прикладным искусством (гжельская, хохломская, жостовская, мезенская роспись), с керамическими изделиями, народными игрушками. Расширяет представления о разнообразии народного искусства, художественных промыслов (различные виды материалов, разные регионы страны и мира). Воспитывает интерес к искусству родного края.</p> <p>11) Педагог продолжает знакомить детей с архитектурой, закрепляет и обогащает знания детей о том, что существуют здания различного назначения (жилые дома, магазины, кинотеатры, ДОО, общеобразовательные организации и другое). Развивает умение выделять сходство и различия архитектурных сооружений одинакового назначения. Формирует умение выделять одинаковые части конструкции и особенности деталей. Знакомит детей со спецификой храмовой архитектуры: купол, арки, аркатурный пояс по периметру здания, барабан (круглая часть под куполом) и так далее. Знакомит с архитектурой с опорой на региональные особенности местности, в которой живут дети. Рассказывает детям о том, что, как и в каждом виде искусства, в архитектуре есть памятники, которые известны во всем мире: в России это Кремль, собор Василия Блаженного, Зимний дворец, Исаакиевский собор, Петергоф, памятники Золотого кольца и другие - в каждом городе свои. Развивает умения передавать в художественной деятельности образы архитектурных сооружений, сказочных построек. Поощряет стремление изображать детали построек (наличники, резной подзор по контуру крыши).</p> <p>12) Педагог поощряет желание детей посещать выставки, спектакли детского театра, музея, цирка. Педагог развивает у детей умение выражать в речи свои впечатления, высказывать суждения, оценки.</p>
--	---	--

		<p><i>Примерный перечень произведений изобразительного искусства.</i></p> <ul style="list-style-type: none"> • <i>Иллюстрации, репродукции картин:</i> И.И. Левитан «Золотая осень», «Осенний день. Сокольники», «Стога», «Март», «Весна. Большая вода»; В.М. Васнецов «Аленушка», «Богатыри», «Иван - царевич на Сером волке», «Гусляры»; Ф.А. Васильев «Перед дождем»; В.Д. Поленов «Золотая осень»; И.Ф. Хруцкий «Цветы и плоды»; И.И. Шишкин, К.А. Савицкий «Утро в сосновом лесу», И.И. Шишкин «Рожь»; А.И. Куинджи «Березовая роща»; А.А. Пластов «Летом», «Сенокос»; И.С. Остроухов «Золотая осень», З.Е. Серебрякова «За завтраком»; В.А. Серов «Девочка с персиками»; А.С. Степанов «Катание на Масленицу»; И.Э. Грабарь «Зимнее утро»; Ю.Кугач «Накануне праздника»; А.К. Саврасов «Грачи прилетели», «Ранняя весна»; К.Ф. Юон «Мартовское солнце»; К.С. Петров - Водкин «Утренний натюрморт»; К.Е. Маковский «Дети, бегущие от грозы», «Портрет детей художника»; И.И. Ершов «Ксения читает сказки куклам»; М.А. Врубель «Царевна-Лебедь». • <i>Иллюстрации к книгам:</i> И.Я. Билибин «Марья Моревна», «Сказка о царе Салтане», «Сказке о рыбаке и рыбке»; Л.В. Владимирский к книге А.Н. Толстой «Приключения Буратино, или Золотой ключик»; Е.М.Рачев «Терем-теремок».
2) изобразительная деятельность:		
	<ul style="list-style-type: none"> • формировать у детей устойчивый интерес к изобразительной деятельности; развивать художественный вкус, творческое воображение, наблюдательность и любознательность; • обогащать у детей сенсорный опыт, включать в процесс ознакомления с предметами движения рук по предмету; • продолжать развивать у детей образное эстетическое восприятие, образные представления, формировать эстетические суждения; аргументированно и развернуто оценивать изображения, созданные как самим ребёнком, так и его сверстниками, обращая внимание на обязательность доброжелательного и уважительного отношения к работам товарищей; • показывать детям, чем отличаются одни произведения искусства от других как по тематике, так и по средствам выразительности; называть, к каким видам и жанрам изобразительного искусства они относятся, обсуждать их содержание, поощрять 	<p>1) Рисование</p> <ul style="list-style-type: none"> • <i>Предметное рисование:</i> педагог совершенствует у детей умение изображать предметы по памяти и с натуры; развивает наблюдательность, способность замечать характерные особенности предметов и передавать их средствами рисунка (форма, пропорции, расположение на листе бумаги). Педагог совершенствует у детей технику изображения. Продолжает развивать у детей свободу и одновременно точность движений руки под контролем зрения, их плавность, ритмичность. Педагог расширяет набор материалов, которые дети могут использовать в рисовании (гуашь, акварель, сухая и жирная пастель, сангина, угольный карандаш и другое). Предлагает детям соединять в одном рисунке разные материалы для создания выразительного образа. Учит детей новым способам работы с уже знакомыми материалами (например, рисовать акварелью по сырому слою); разным способам создания фона для изображаемой картины: при рисовании акварелью и гуашью - до создания основного изображения; при рисовании пастелью и цветными карандашами фон может быть подготовлен как в начале, так и по завершении основного изображения. Продолжает формировать у детей умение свободно владеть карандашом при выполнении линейного рисунка, учит детей плавным поворотам руки при рисовании округлых линий, завитков в разном направлении (от веточки и от конца завитка к веточке, вертикально и горизонтально), учит детей осуществлять движение всей рукой при рисовании

	<p>индивидуальные оценки детьми этих произведений;</p> <ul style="list-style-type: none"> • формировать у детей эстетическое отношение к предметам и явлениям окружающего мира, произведениям искусства, к художественно-творческой деятельности; • воспитывать самостоятельность; активно и творчески применять ранее усвоенные способы изображения в рисовании, лепке и аппликации, используя выразительные средства; • создавать условия для свободного, самостоятельного, разнопланового экспериментирования с художественными материалами; • поощрять стремление детей сделать свое произведение красивым, содержательным, выразительным; • поощрять стремление детей делать самостоятельный выбор, помогать другому, уважать и понимать потребности другого человека, бережно относиться к продуктам его труда; • продолжать учить детей рисовать с натуры; развивать аналитические способности, умение сравнивать предметы между собой, выделять особенности каждого предмета; совершенствовать умение изображать предметы, передавая их форму, величину, строение, пропорции, цвет, композицию; развивать художественно-творческие способности детей в изобразительной деятельности; • продолжать развивать у детей коллективное творчество; • воспитывать у детей стремление действовать согласованно, договариваться о том, кто какую часть работы будет выполнять, как отдельные изображения будут объединяться в общую картину; • формировать у детей умение замечать недостатки своих работ и исправлять их; вносить дополнения для достижения большей выразительности создаваемого образа; 	<p>длинных линий, крупных форм, одними пальцами - при рисовании небольших форм и мелких деталей, коротких линий, штрихов, травки (хохлома), оживок (городец) и тому подобного. Педагог учит детей видеть красоту созданного изображения и в передаче формы, плавности, слитности линий или их тонкости, изящности, ритмичности расположения линий и пятен, равномерности закрашивания рисунка; чувствовать плавные переходы оттенков цвета, получившиеся при равномерном закрашивании и регулировании нажима на карандаш. Развивает у детей представление о разнообразии цветов и оттенков, опираясь на реальную окраску предметов, декоративную роспись, сказочные сюжеты; формирует умение создавать цвета и оттенки. Педагог постепенно подводит детей к обозначению цветов, например, включающих два оттенка (желто-зеленый, серо-голубой) или уподобленных природным (малиновый, персиковый и тому подобное). Обращает их внимание на изменчивость цвета предметов (например, в процессе роста помидоры зеленые, а созревшие - красные). Учит детей замечать изменение цвета в природе в связи с изменением погоды (небо голубое в солнечный день и серое в пасмурный). Развивает цветовое восприятие в целях обогащения колористической гаммы рисунка. Учит детей различать оттенки цветов и передавать их в рисунке, развивает восприятие, способность наблюдать и сравнивать цвета окружающих предметов, явлений (нежно-зеленые, только что появившиеся листочки, бледно-зеленые стебли одуванчиков и их темно-зеленые листья и тому подобное). Развивает у детей художественно-творческие способности в продуктивных видах детской деятельности.</p> <ul style="list-style-type: none"> • <i>Сюжетное рисование:</i> педагог продолжает формировать умение у детей размещать изображения на листе в соответствии с их реальным расположением (ближе или дальше от рисующего; ближе к нижнему краю листа - передний план или дальше от него - задний план); передавать различия в величине изображаемых предметов (дерево высокое, цветок ниже дерева; воробышек маленький, ворона большая и тому подобное). Формирует у детей умение строить композицию рисунка; передавать движения людей и животных, растений, склоняющихся от ветра. Продолжает формировать у детей умение передавать в рисунках, как сюжеты народных сказок, так и авторских произведений (стихотворений, сказок, рассказов); проявлять самостоятельность в выборе темы, композиционного и цветового решения. • <i>Декоративное рисование:</i> педагог продолжает развивать декоративное творчество детей; умение создавать узоры по мотивам народных росписей, уже знакомых детям и новых (городецкая, гжельская, хохломская, жостовская, мезенская роспись и другое). Учит детей выделять и передавать цветовую гамму народного декоративного искусства определенного вида. Закрепляет умение
--	---	--

	<ul style="list-style-type: none"> • организовывать участие детей в создании индивидуальных творческих работ и тематических композиций к праздничным утренникам и развлечениям, художественных проектах); 	<p>создавать композиции на листах бумаги разной формы, силуэтах предметов и игрушек; расписывать вылепленные детьми игрушки. Закрепляет у детей умение при составлении декоративной композиции на основе того или иного вида народного искусства использовать характерные для него элементы узора и цветовую гамму.</p> <p>2) Лепка:</p> <ul style="list-style-type: none"> • педагог развивает творчество детей; учит свободно использовать для создания образов предметов, объектов природы, сказочных персонажей разнообразные приемы, усвоенные ранее; умение передавать форму основной части и других частей, их пропорции, позу, характерные особенности изображаемых объектов; обрабатывать поверхность формы движениями пальцев и стекой. Продолжает формировать у детей умение передавать характерные движения человека и животных, создавать выразительные образы (птичка подняла крылышки, приготовилась лететь; козлик скачет, девочка танцует; дети делают гимнастику — коллективная композиция). Учит детей создавать скульптурные группы из двух-трех фигур, развивать чувство композиции, умение передавать пропорции предметов, их соотношение по величине, выразительность поз, движений, деталей. • <i>Декоративная лепка:</i> педагог продолжает развивать у детей навыки декоративной лепки; учит использовать разные способы лепки (налеп, углубленный рельеф), применять стеку. Учит при лепке из глины расписывать пластину, создавать узор стекой; создавать из глины, разноцветного пластилина предметные и сюжетные, индивидуальные и коллективные композиции. <p>3) Аппликация:</p> <p>педагог продолжает формировать умение детей создавать предметные и сюжетные изображения с натуры и по представлению: развивать чувство композиции (красиво располагать фигуры на листе бумаги формата, соответствующего пропорциям изображаемых предметов). Развивает у детей умение составлять узоры и декоративные композиции из геометрических и растительных элементов на листах бумаги разной формы; изображать птиц, животных по замыслу детей и по мотивам народного искусства. Закрепляет приемы вырезания симметричных предметов из бумаги, сложенной вдвое; несколько предметов или их частей из бумаги, сложенной гармошкой. При создании образов педагог поощряет применение детьми разных приемов вырезания, обрывания бумаги, наклеивания изображений (намазывая их клеем полностью или частично, создавая иллюзию передачи объема); учит мозаичному способу изображения с предварительным легким обозначением карандашом формы частей и деталей картинки. Продолжает развивать у детей чувство цвета, колорита, композиции. Поощряет проявления детского творчества.</p> <p>4) Прикладное творчество:</p>
--	--	--

при работе с бумагой и картоном педагог закрепляет у детей умение складывать бумагу прямоугольной, квадратной, круглой формы в разных направлениях (пилотка); использовать разную по фактуре бумагу, делать разметку с помощью шаблона; создавать игрушки забавы (мишка-физкультурник, клюющий петушок и другие). Педагог формирует у детей умение создавать предметы из полосок цветной бумаги (коврик, дорожка, закладка), подбирать цвета и их оттенки при изготовлении игрушек, сувениров, деталей костюмов и украшений к праздникам. Формирует умение использовать образец. Совершенствует умение детей создавать объемные игрушки в технике оригами. При работе с тканью, педагог формирует у детей умение вдевать нитку в иголку, завязывать узелок; пришивать пуговицу, вешалку; шить простейшие изделия (мешочек для семян, фартучек для кукол, игольница) швом «вперед иголку». Педагог закрепляет у детей умение делать аппликацию, используя кусочки ткани разнообразной фактуры (шелк для бабочки, байка для зайчика и так далее), наносить контур с помощью мелка и вырезать в соответствии с задуманным сюжетом. При работе с природным материалом закрепляет у детей умение создавать фигуры людей, животных, птиц из желудей, шишек, косточек, травы, веток, корней и других материалов, передавать выразительность образа, создавать общие композиции («Лесная поляна», «Сказочные герои»). Педагог закрепляет умение детей аккуратно и экономно использовать материалы. Развивает у детей фантазию, воображение.

5) Народное декоративно-прикладное искусство:

педагог продолжает развивать у детей декоративное творчество; умение создавать узоры по мотивам народных росписей, уже знакомых детям и новых (городецкая, гжельская, хохломская, жостовская, мезенская роспись и другие). Продолжает формировать у детей умение свободно владеть карандашом, кистью при выполнении линейного рисунка, учит плавным поворотам руки при рисовании округлых линий, завитков в разном направлении (от веточки и от конца завитка к веточке, вертикально и горизонтально), учит осуществлять движение всей рукой при рисовании длинных линий, крупных форм, одними пальцами - при рисовании небольших форм и мелких деталей, коротких линий, штрихов, травки (хохлома), оживок (городец) и другое. Учит детей видеть красоту созданного изображения и в передаче формы, плавности, слитности линий или их тонкости, изящности, ритмичности расположения линий и пятен, равномерности закрашивания рисунка; чувствовать плавные переходы оттенков цвета. Педагог учит детей выделять и передавать цветовую гамму народного декоративного искусства определенного вида. Закрепляет у детей умение создавать композиции на листах бумаги разной формы, силуэтах предметов и игрушек; расписывать вылепленные детьми игрушки. Закрепляет у детей умение при составлении декоративной композиции на основе того или иного вида народного искусства использовать характерные для

		<p>него элементы узора и цветовую гамму. Педагог продолжает развивать у детей навыки декоративной лепки; учит использовать разные способы лепки (налеп, углубленный рельеф), применять стекку.</p>
	<p>3)</p> <ul style="list-style-type: none"> • формировать умение у детей видеть конструкцию объекта и анализировать её основные части, их функциональное назначение; • закреплять у детей навыки коллективной работы: умение распределять обязанности, работать в соответствии с общим замыслом, не мешая друг другу; развивать у детей интерес к конструктивной деятельности; знакомить детей с различными видами конструкторов; • знакомить детей с профессиями дизайнера, конструктора, архитектора, строителя и прочее; • развивать у детей художественно-творческие способности и самостоятельную творческую конструктивную деятельность детей; 	<p>конструктивная деятельность:</p> <p>1) Педагог формирует у детей интерес к разнообразным зданиям и сооружениям (жилые дома, театры и другое). Поощряет желание передавать их особенности в конструктивной деятельности. Предлагает детям самостоятельно находить отдельные конструктивные решения на основе анализа существующих сооружений.</p> <p>2) Конструирование из строительного материала: педагог учит детей сооружать различные конструкции одного и того же объекта в соответствии с их назначением (мост для пешеходов, мост для транспорта). Педагог учит детей определять, какие детали более всего подходят для постройки, как их целесообразнее скомбинировать; продолжает развивать умение планировать процесс возведения постройки. Продолжает формировать умение у детей сооружать постройки, объединенных общей темой (улица, машины, дома).</p> <p>3) Конструирование из деталей конструкторов: педагог знакомит детей с разнообразными пластмассовыми конструкторами. Учит детей создавать различные модели (здания, самолеты, поезда и так далее) по рисунку, по словесной инструкции педагога, по собственному замыслу. Знакомит детей с деревянным конструктором, детали которого крепятся штифтами. Учит создавать различные конструкции (мебель, машины) по рисунку и по словесной инструкции педагога. Педагог учит детей создавать конструкции, объединенные общей темой (детская площадка, стоянка машин и другое). Учит детей разбирать конструкции при помощи скобы и киянки (в пластмассовых конструкторах).</p>
	<p>4)</p> <ul style="list-style-type: none"> • воспитывать гражданско-патриотические чувства через изучение Государственного гимна Российской Федерации; • продолжать приобщать детей к музыкальной культуре, воспитывать музыкально-эстетический вкус; • развивать детское музыкально-художественное творчество, реализация самостоятельной 	<p>музыкальная деятельность:</p> <p>1) Слушание:</p>

	<p>творческой деятельности детей; удовлетворение потребности в самовыражении;</p> <ul style="list-style-type: none"> • развивать у детей музыкальные способности: поэтический и музыкальный слух, чувство ритма, музыкальную память; • продолжать обогащать музыкальные впечатления детей, вызывать яркий эмоциональный отклик при восприятии музыки разного характера; • формирование у детей основы художественно-эстетического восприятия мира, становление эстетического и эмоционально-нравственного отношения к отражению окружающей действительности в музыке; • совершенствовать у детей звуковысотный, ритмический, тембровый и динамический слух; способствовать дальнейшему формированию певческого голоса; 	<p>педагог развивает у детей навык восприятия звуков по высоте в пределах квинты — терции; обогащает впечатления детей и формирует музыкальный вкус, развивает музыкальную память; способствует развитию у детей мышления, фантазии, памяти, слуха; педагог знакомит детей с элементарными музыкальными понятиями (темп, ритм); жанрами (опера, концерт, симфонический концерт), творчеством композиторов и музыкантов (русских, зарубежных и так далее); педагог знакомит детей с мелодией Государственного гимна Российской Федерации.</p>	<p><i>Примерный перечень музыкальных произведений.</i></p> <p>«Колыбельная», муз. В. Моцарта; «Осень» (из цикла «Времена года» А. Вивальди); «Октябрь» (из цикла «Времена года» П. Чайковского); «Детская полька», муз. М. Глинки; «Море», «Белка», муз. Н. Римского-Корсакова (из оперы «Сказка о царе Салтане»); «Итальянская полька», муз. С. Рахманинова; «Танец с саблями», муз. А. Хачатуряна; «Пляска птиц», муз. Н. Римского-Корсакова (из оперы «Снегурочка»); «Рассвет на Москве-реке», муз. М. Мусоргского (вступление к опере «Хованщина»).</p>
	<ul style="list-style-type: none"> • развивать у детей навык движения под музыку; • обучать детей игре на детских музыкальных инструментах; • знакомить детей с элементарными музыкальными понятиями; • формировать у детей умение использовать полученные знания и навыки в быту и на досуге; 	<p>2) Пение:</p> <p>педагог совершенствует у детей певческий голос и вокально-слуховую координацию; закрепляет у детей практические навыки выразительного исполнения песен в пределах от до первой октавы до ре второй октавы; учит брать дыхание и удерживать его до конца фразы; обращает внимание на артикуляцию (дикцию); закрепляет умение петь самостоятельно, индивидуально и коллективно, с музыкальным сопровождением и без него.</p>	<p><i>Примерный перечень музыкальных произведений.</i></p> <ul style="list-style-type: none"> • <i>Упражнения на развитие слуха и голоса.</i> «Бубенчики», «Наш дом», «Дудка», «Кукушечка», муз. Е. Тиличевой, сл. М. Долинова; «В школу», муз. Е. Тиличевой, сл. М. Долинова; «Котя-коток», «Колыбельная», «Горошина», муз. В. Карасевой; «Качели», муз. Е. Тиличевой, сл. М. Долинова. • <i>Песни.</i> «Листопад», муз. Т. Попатенко, сл. Е. Авдиенко; «Здравствуй, Родина моя!», муз. Ю. Чичкова, сл. К. Ибряева; «Зимняя песенка», муз. М. Красева, сл. С. Вышеславцевой; «Ёлка», муз. Е. Тиличевой, сл. Е. Шмановой; сл. З. Петровой; «Самая хорошая», муз. В. Иванникова, сл. О. Фадеевой; «Хорошо у нас в саду», муз. В. Герчик, сл. А. Пришельца; «Новогодний хоровод»,

			<p>муз. Т. Попатенко; «Новогодняя хороводная», муз. С. Шнайдера; «Песенка про бабушку», муз. М. Парцхаладзе; «До свиданья, детский сад», муз. Ю. Слонова, сл. В. Малкова; «Мы теперь ученики», муз. Г. Струве; «Праздник Победы», муз. М. Парцхаладзе; «Песня о Москве», муз. Г. Свиридова.</p>
<p>3) Песенное творчество:</p>			
<p>педагог учит детей самостоятельно придумывать мелодии, используя в качестве образца русские народные песни; поощряет желание детей самостоятельно импровизировать мелодии на заданную тему по образцу и без него, используя для этого знакомые песни, музыкальные пьесы и танцы.</p>	<p><i>Примерный перечень музыкальных произведений.</i> «Веселая песенка», муз. Г. Струве, сл. В. Викторова; «Плясовая», муз. Т. Ломовой; «Весной», муз. Г. Зингера.</p>		
<p>4) Музыкально-ритмические движения:</p>			
<p>педагог способствует дальнейшему развитию у детей навыков танцевальных движений, совершенствует умение выразительно и ритмично двигаться в соответствии с разнообразным характером музыки, передавая в танце эмоционально-образное содержание; знакомит детей с национальными плясками (русские, белорусские, украинские и так далее); педагог развивает у детей танцевально-игровое творчество; формирует навыки художественного исполнения различных образов при инсценировании песен, театральных постановок.</p>	<p><i>Примерный перечень музыкальных произведений.</i></p> <ul style="list-style-type: none"> • <i>Упражнения.</i> «Марш», муз. М. Робера; «Бег», «Цветные флажки», муз. Е. Тиличевой; «Кто лучше скачет?», «Шагают девочки и мальчики», муз. В. Золотарева; поднимай и скрещивай флажки («Этюд», муз. К. Гуритта); полоскать платочки: «Ой, утушка луговая», рус. нар. мелодия, обраб. Т. Ломовой; «Упражнение с кубиками», муз. С. Соснина. • <i>Этюды.</i> «Медведи пляшут», муз. М. Красева; Показывай направление («Марш», муз. Д. Кабалевского); каждая пара пляшет по-своему («Ах ты, береза», рус. нар. мелодия); «Попрыгунья», «Лягушки и аисты», муз. В. Витлина. 		

			<ul style="list-style-type: none"> • <i>Танцы и пляски.</i> «Задорный танец», муз. В. Золотарева; «Полька», муз. В. Косенко; «Вальс», муз. Е. Макарова; «Яблочко», муз. Р. Глиэра (из балета «Красный мак»); «Прялица», рус. нар. мелодия, обраб. Т. Ломовой; «Сударушка», рус. нар. мелодия, обраб. Ю. Слонова. • <i>Характерные танцы.</i> «Танец снежинок», муз. А. Жилина; «Выход к пляске медвежат», муз. М. Красева; «Матрешки», муз. Ю. Слонова, сл. Л. Некрасовой. • <i>Хороводы.</i> «Выйду ль я на реченьку», рус. нар. песня, обраб. В. Иванникова; «На горе-то калина», рус. нар. мелодия, обраб. А. Новикова.
5) Музыкально-игровое и танцевальное творчество:			
	<p>педагог способствует развитию творческой активности детей в доступных видах музыкальной исполнительской деятельности (игра в оркестре, пение, танцевальные движения и тому подобное); учит импровизировать под музыку соответствующего характера (лыжник, конькобежец, наездник, рыбак; лукавый котик и сердитый козлик и тому подобное); помогает придумывать движения, отражающие содержание песни; выразительно действовать с воображаемыми предметами; учит детей самостоятельно искать способ передачи в движениях музыкальных образов. Формирует у детей музыкальные способности; содействует проявлению активности и самостоятельности.</p>		<p><i>Примерный перечень музыкальных произведений.</i></p> <p>Музыкальные игры.</p> <ul style="list-style-type: none"> • <i>Игры.</i> Кот и мыши», муз. Т. Ломовой; «Кто скорей?», муз. М. Шварца; «Игра с погремушками», муз. Ф. Шуберта «Экоссез»; «Поездка», «Пастух и козлята», рус. нар. песня, обраб. В. Трутовского. • <i>Игры с пением.</i> «Плетень», рус. нар. мелодия «Сеяли девушки», обр. И. Кишко; «Узнай по голосу», муз. В. Ребикова («Пьеса»); «Теремок», рус. нар. песня; «Метелица», «Ой, вставала я ранешенько», рус. нар. песни; «Ищи», муз. Т. Ломовой; «Со вьюном я хожу», рус. нар. песня, обраб. А. Гречанинова; «Савка и Гришка», белорус, нар. песня. • <i>Музыкально-дидактические игры.</i> <p><i>Развитие звуковысотного слуха.</i> «Три</p>

			<p>поросенка», «Подумай, отгадай», «Звуки разные бывают», «Веселые Петрушки».</p> <p><i>Развитие чувства ритма.</i> «Прогулка в парк», «Выполни задание», «Определи по ритму». <i>Развитие тембрового слуха.</i> «Угадай, на чем играю», «Рассказ музыкального инструмента», «Музыкальный домик».</p> <p><i>Развитие диатонического слуха.</i> «Громко-тихо запоем», «Звенящие колокольчики, ищи».</p> <p><i>Развитие восприятия музыки.</i> «На лугу», «Песня - танец - марш», «Времена года», «Наши любимые произведения».</p> <p><i>Развитие музыкальной памяти.</i> «Назови композитора», «Угадай песню», «Повтори мелодию», «Узнай произведение».</p> <ul style="list-style-type: none"> • <i>Инсценировки и музыкальные спектакли.</i> «Как у наших у ворот», рус. нар. мелодия, обр. В. Агафонникова; «Как на тоненький ледок», рус. нар. песня; «На зеленом лугу», рус. нар. мелодия; «Заинька, выходи», рус. нар. песня, обраб. Е. Тиличевой; «Золушка», авт. Т. Коренева, «Муха-цокотуха» (опера-игра по мотивам сказки К. Чуковского), муз. М. Красева. • <i>Развитие танцевально-игрового творчества.</i> «Полька», муз. Ю. Чичкова; «Хожу я по улице», рус. нар. песня, обраб. А. Б. Дюбюк; «Зимний праздник», муз. М. Старокадомского; «Вальс», муз. Е. Макарова; «Тачанка», муз. К. Листова; «Два петуха», муз. С. Разоренова; «Вышли куклы танцевать», муз. В. Витлина; «Полька», латв. нар.
--	--	--	--

			мелодия, обраб. А. Жилинского; «Русский перепляс», рус. нар. песня, обраб. К. Волкова.
		6) Игра на детских музыкальных инструментах:	
		педагог знакомит детей с музыкальными произведениями в исполнении на различных инструментах и в оркестровой обработке; учит детей играть на металлофоне, свирели, ударных и электронных музыкальных инструментах, русских народных музыкальных инструментах: трещотках, погремушках, треугольниках; исполнять музыкальные произведения в оркестре и в ансамбле.	<i>Игра на детских музыкальных инструментах.</i> «Бубенчики», «Гармошка», муз. Е. Тиличевой, сл. М. Долинова; «Наш оркестр», муз. Е. Тиличевой, сл. Ю. Островского «На зеленом лугу», «Во саду ли, в огороде», «Сорока-сорока», рус. нар. мелодии; «Белка» (отрывок из оперы «Сказка о царе Салтане», муз. Н. Римского-Корсакова); «Я на горку шла», «Во поле береза стояла», рус. нар. песни; «К нам гости пришли», муз. А. Александрова; «Вальс», муз. Е. Тиличевой.
		7) Педагог активизирует использование песен, музыкально-ритмических движений, игру на музыкальных инструментах, музыкально-театрализованную деятельность в повседневной жизни и различных видах досуговой деятельности для реализации музыкально-творческих способностей ребёнка.	
	5) театрализованная деятельность:		<ul style="list-style-type: none"> • продолжать приобщение детей к театральному искусству через знакомство с историей театра, его жанрами, устройством и профессиями; • продолжать знакомить детей с разными видами театрализованной деятельности; • развивать у детей умение создавать по предложенной схеме и словесной инструкции декорации и персонажей из различных материалов (бумага, ткань, бросового материала и прочее); • продолжать развивать у детей умение передавать особенности характера персонажа с помощью мимики, жеста, движения и интонационно-образной речи; • продолжать развивать навыки кукловодства в различных театральных системах (перчаточными, <p>Педагог развивает самостоятельность детей в организации театрализованных игр; поддерживает желание самостоятельно выбирать литературный и музыкальный материал для театральной постановки; развивает проявление инициативы изготовления атрибутов и декораций к спектаклю; умение распределять между собой обязанности и роли; развивает творческую самостоятельность, эстетический вкус в передаче образа; отчетливость произношения; использовать средства выразительности (поза, жесты, мимика, интонация, движения). Воспитывает любовь к театру. Педагог учит детей использовать в театрализованной деятельности детей разные виды театра (бибабо, пальчиковый, театр на ложках, картинок, перчаточный, кукольный и другое). Воспитывает навыки театральной культуры, приобщает к театральному искусству через просмотр театральных постановок, видеоматериалов; рассказывает о театре, театральных профессиях. Знакомит со средствами погружения в художественные образы (музыка, слово, хореография, декорации, костюм, грим и другое) и возможностями распознавать их особенности. Педагог учит детей использовать разные формы взаимодействия</p>

	<p>тростевыми, марионеткам и так далее);</p> <ul style="list-style-type: none"> • формировать умение согласовывать свои действия с партнерами, приучать правильно оценивать действия персонажей в спектакле; • поощрять желание разыгрывать в творческих театральных, режиссерских играх и играх драматизациях сюжетов сказок, литературных произведений, внесение в них изменений и придумывание новых сюжетных линий, введение новых персонажей, действий; • поощрять способность творчески передавать образ в играх драматизациях, спектаклях; 	<p>детей и взрослых в театрализованной игре. Развивает воображение и фантазию детей в создании и исполнении ролей. Педагог формирует у детей умение вносить изменения и придумывать новые сюжетные линии сказок, литературных произведений, передавая их образ выразительными средствами в игре драматизации, спектакле; формирует умение выразительно передавать в действии, мимике, пантомимике, интонации эмоциональное состояние персонажей; самостоятельно придумывать детали костюма; формирует у детей умение действовать и говорить от имени разных персонажей, сочетать движения театральных игрушек с речью. Педагог формирует умение проводить анализ сыгранных ролей, просмотренных спектаклей.</p>
б) культурно-досуговая деятельность:		
	<ul style="list-style-type: none"> • продолжать формировать интерес к полезной деятельности в свободное время (отдых, творчество, самообразование); • развивать желание участвовать в подготовке и участии в развлечениях, соблюдай культуру общения (доброжелательность, отзывчивость, такт, уважение); • расширять представления о праздничной культуре народов России, поддерживать желание использовать полученные ранее знания и навыки в праздничных мероприятиях (календарных, государственных, народных); • воспитывать уважительное отношение к своей стране в ходе предпраздничной подготовки; • формировать чувство удовлетворения от участия в коллективной досуговой деятельности; • поощрять желание детей посещать объединения дополнительного образования различной направленности (танцевальный кружок, хор, изостудия и прочее). 	<p>Педагог продолжает формировать у детей умение проводить свободное время с интересом и пользой (рассматривание иллюстраций, просмотр анимационных фильмов, слушание музыки, конструирование и так далее). Развивает активность детей в участие в подготовке развлечений. Формирует навыки культуры общения со сверстниками, педагогами и гостями. Педагог расширяет знания детей об обычаях и традициях народов России, воспитывает уважение к культуре других этносов. Формирует чувство удовлетворения от участия в совместной досуговой деятельности. Поддерживает интерес к подготовке и участию в праздничных мероприятиях, опираясь на полученные навыки и опыт. Поощряет реализацию творческих проявлений в объединениях дополнительного образования..</p>
<p>Решение совокупных задач воспитания в рамках образовательной области «Художественно-эстетическое развитие» направлено на приобщение детей к ценностям «Культура» и «Красота», что предполагает:</p> <ul style="list-style-type: none"> • воспитание эстетических чувств (удивления, радости, восхищения) к различным объектам и явлениям окружающего мира (природного, бытового, социального), к произведениям разных видов, жанров и стилей искусства (в соответствии с возрастными особенностями); • приобщение к традициям и великому культурному наследию российского народа, шедеврам мировой художественной культуры; 		

	<ul style="list-style-type: none"> • становление эстетического, эмоционально-ценностного отношения к окружающему миру для гармонизации внешнего и внутреннего мира ребёнка; • создание условий для раскрытия детьми базовых ценностей и их проживания в разных видах художественно-творческой деятельности; • формирование целостной картины мира на основе интеграции интеллектуального и эмоционально-образного способов его освоения детьми; • создание условий для выявления, развития и реализации творческого потенциала каждого ребёнка с учётом его индивидуальности, поддержка его готовности к творческой самореализации и сотворчеству с другими людьми (детьми и взрослыми). 	
Физическое развитие	<ul style="list-style-type: none"> • обогащать двигательный опыт детей с помощью упражнений основной гимнастики, развивать умения технично, точно, осознанно, рационально и выразительно выполнять физические упражнения, осваивать туристские навыки; • развивать психофизические качества, точность, меткость, глазомер, мелкую моторику, ориентировку в пространстве; самоконтроль, самостоятельность, творчество; • поощрять соблюдение правил в подвижной игре, проявление инициативы и самостоятельности при её организации, партнерское взаимодействие в команде; • воспитывать патриотизм, нравственно-волевые качества и гражданскую идентичность в двигательной деятельности и различных формах активного отдыха; • формировать осознанную потребность в двигательной деятельности, поддерживать интерес к физической культуре и спортивным достижениям России, расширять представления о разных видах спорта; • сохранять и укреплять здоровье детей средствами физического воспитания, расширять и уточнять представления о здоровье, факторах на него влияющих, средствах его укрепления, туризме, как форме активного отдыха, физической культуре и спорте, спортивных событиях и достижениях, правилах безопасного поведения в двигательной деятельности и при проведении туристских прогулок и экскурсий; • воспитывать бережное, заботливое отношение к 	<p>Педагог создает условия для дальнейшего совершенствования основных движений, развития психофизических качеств и способностей, закрепления общеразвивающих, музыкально-ритмических упражнений и их комбинаций, спортивных упражнений, освоения элементов спортивных игр, игр-эстафет. Поощряет стремление выполнять упражнения технично, рационально, экономно, выразительно, в соответствии с разнообразным характером музыки, ритмом, темпом, амплитудой.</p> <p>В процессе организации разных форм физкультурно-оздоровительной работы педагог обучает детей следовать инструкции, слышать и выполнять указания, соблюдать дисциплину, осуществлять самоконтроль и давать оценку качества выполнения упражнений.</p> <p>Поддерживает стремление творчески использовать двигательный опыт в самостоятельной деятельности и на занятиях гимнастикой, самостоятельно организовывать и придумывать подвижные игры, общеразвивающие упражнения, комбинировать их элементы, импровизировать.</p> <p>Педагог продолжает приобщать детей к здоровому образу жизни: расширяет и уточняет представления о факторах, влияющих на здоровье, способах его сохранения и укрепления, оздоровительных мероприятиях, поддерживает интерес к физической культуре, спорту и туризму, активному отдыху, воспитывает полезные привычки, осознанное, заботливое, бережное отношение к своему здоровью и здоровью окружающих.</p> <p>1) Основная гимнастика (основные движения, общеразвивающие упражнения, ритмическая гимнастика и строевые упражнения).</p> <p><i>Основные движения:</i></p> <ul style="list-style-type: none"> • бросание, катание, ловля, метание: бросание мяча вверх, о землю и ловля его двумя руками не менее 20 раз подряд, одной рукой не менее 10 раз; передача и перебрасывание мяча друг другу сидя по-турецки, лежа на животе и на спине, в ходьбе; прокатывание и перебрасывание друг другу набивных мячей; перебрасывание мяча друг другу снизу, от груди, сверху двумя руками; одной рукой от плеча; передача мяча с отскоком от пола из одной руки в другую; метание в цель из положения стоя на коленях и сидя; метание вдаль, метание в движущуюся цель; забрасывание мяча в баскетбольную корзину; катание мяча

	<p>здоровью и человеческой жизни, развивать стремление к сохранению своего здоровья и здоровья окружающих людей, оказывать помощь и поддержку другим людям.</p>	<p>правой и левой ногой по прямой, в цель, между предметами, друг другу; ведение мяча, продвигаясь между предметами, по кругу; ведение мяча с выполнением заданий (поворотом, передачей другому).</p> <ul style="list-style-type: none"> • ползание, лазанье: ползание на четвереньках по гимнастической скамейке вперед и назад; на животе и на спине, отталкиваясь руками и ногами; влезание на гимнастическую стенку до верха и спуск с нее чередующимся шагом одноименным и разноименным способом; перелезание с пролета на пролет по диагонали; пролезание в обруч разными способами; лазанье по веревочной лестнице; выполнение упражнений на канате (захват каната ступнями ног, выпрямление ног с одновременным сгибанием рук, перехватывание каната руками); влезание по канату на доступную высоту; • ходьба: ходьба обычная, гимнастическим шагом, скрестным шагом, спиной вперед; выпадами, с закрытыми глазами, приставными шагами назад; в приседе, с различными движениями рук, в различных построениях; • бег: бег в колонне по одному, враспынную, парами, тройками, четверками; с остановкой по сигналу, в сочетании с прыжками (с линии на линию, из кружка в кружок); высоко поднимая колени, стараясь коснуться коленями ладоней согнутых в локтях рук; с захлестыванием голени назад; выбрасывая прямые ноги вперед; бег 10 м с наименьшим числом шагов; медленный бег до 2-3 минут; быстрый бег 20 м 2-3 раза с перерывами; челночный бег 3x10 м; бег наперегонки; бег из разных исходных положений (лежа на животе, ногами по направлению к движению, сидя по-турецки, лежа на спине, головой к направлению бега); бег со скакалкой, бег по пересеченной местности; • прыжки: подпрыгивания на двух ногах 30 раз в чередовании с ходьбой, на месте и с поворотом кругом; смещая ноги вправо-влево-вперед-назад, с движениями рук; впрыгивание на предметы высотой 30 см с разбега 3 шага; подпрыгивания вверх из глубокого приседа; прыжки на одной ноге, другой толкая перед собой камешек; прыжки в длину и в высоту с места и с разбега на соревнование; • прыжки с короткой скакалкой: прыжки на двух ногах с промежуточными прыжками и без них; прыжки с ноги на ногу; бег со скакалкой; прыжки через обруч, вращая его как скакалку; прыжки через длинную скакалку: пробегание под вращающейся скакалкой, прыжки через вращающуюся скакалку с места; вбегание под вращающуюся скакалку - прыжок - выбегание; пробегание под вращающейся скакалкой парами. • упражнения в равновесии: подпрыгивание на одной ноге, продвигаясь вперед, другой ногой катя перед собой набивной мяч; стойка на носках; стойка на одной ноге, закрыв по сигналу глаза; ходьба по гимнастической скамейке, с перешагиванием посередине палки, пролезанием в обруч, приседанием и поворотом кругом; ходьба по гимнастической скамейке, приседая на одной ноге,
--	---	--

другую пронося прямой вперед сбоку скамейки; ходьба по узкой рейке гимнастической скамейки прямо и боком; ходьба по гимнастической скамейке, на каждый шаг высоко поднимая прямую ногу и делая под ней хлопок; прыжки на одной ноге вперед, удерживая на колени другой ноги мешочек с песком; ходьба по шнуру, опираясь на стопы и ладони; кружение с закрытыми глазами, остановкой и сохранением заданной позы; после бега, прыжков, кружения остановка и выполнение «ласточки».

Педагог способствует совершенствованию двигательных навыков детей, создает условия для поддержания инициативы и развития творчества, выполнения упражнений в различных условиях и комбинациях, использования двигательного опыта в игровой деятельности и повседневной жизни.

Общеразвивающие упражнения:

- упражнения для кистей рук, развития и укрепления мышц рук и плечевого пояса: поднимание и опускание рук (одновременное, поочередное и последовательное) вперед, в сторону, вверх, сгибание и разгибание рук; сжатие пальцев в кулак и разжимание; махи и рывки руками; круговые движения вперед и назад; упражнения пальчиковой гимнастики;

- упражнения для развития и укрепления мышц спины и гибкости позвоночника: повороты корпуса вправо и влево из разных исходных положений, наклоны вперед, вправо, влево из положения стоя и сидя; поочередное поднимание и опускание ног лежа на спине;

- упражнения для развития и укрепления мышц ног и брюшного пресса: сгибание и разгибание ног, махи ногами из положения стоя, держась за опору, лежа на боку, сидя, стоя на четвереньках; выпады вперед и в сторону; приседания у стены (затылок, лопатки, ягодицы и пятки касаются стены); подошвенное и тыльное сгибание и разгибание стоп; захватывание предметов ступнями и пальцами ног, перекладывание их с места на место.

Педагог проводит с детьми разнообразные упражнения с акцентом на качестве выполнения движений, в том числе, в парах, с предметами и без них, из разных исходных положений, в разном темпе, с разным мышечным напряжением и амплитудой, с музыкальным сопровождением. Предлагает упражнения с разноименными движениями рук и ног, на ориентировку в пространстве, с усложнением исходных положений и техники выполнения (вращать обруч одной рукой вокруг вертикальной оси, на предплечье и кистях рук, перед собой и сбоку и другое). Педагог поддерживает и поощряет инициативу, самостоятельность и творчество детей (придумать новое упражнение или комбинацию из знакомых движений). Разученные упражнения включаются в комплексы утренней гимнастики, физкультминутки и другие формы физкультурно-оздоровительной работы.

Ритмическая гимнастика:

музыкально-ритмические упражнения и комплексы общеразвивающих упражнений (ритмической гимнастики) педагог включает в содержание физкультурных занятий, в физкультминутки, утреннюю гимнастику, различные формы активного отдыха и подвижные игры. Могут быть использованы следующие упражнения, разученные на музыкальных занятиях: танцевальный шаг польки, переменный шаг, шаг с притопом, с хлопками, поочередное выбрасывание ног вперед в прыжке, на носок, приставной шаг с приседанием и без, с продвижением вперед, назад а сторону, кружение, подскоки, приседание с выставлением ноги вперед, в сторону на носок и на пятку, комбинации из двух-трех движений в сочетании с хлопками, с притопом, движениями рук, в сторону в такт и ритм музыки.

Строевые упражнения:

педагог совершенствует навыки детей в построении, перестроении, передвижении строем: быстрое и самостоятельное построение в колонну по одному и по два, в круг, в шеренгу; равнение в колонне, шеренге; перестроение из одной колонны в колонну по двое, по трое, по четыре на ходу, из одного круга в несколько (2-3); расчет на первый - второй и перестроение из одной шеренги в две; размыкание и смыкание приставным шагом; повороты направо, налево, кругом; повороты во время ходьбы на углах площадки.

2) **Подвижные игры:** педагог продолжает знакомить детей подвижным играм, поощряет использование детьми в самостоятельной деятельности разнообразных по содержанию подвижных игр (в том числе, игр с элементами соревнования, игр-эстафет), способствующих развитию психофизических и личностных качеств, координации движений, умению ориентироваться в пространстве.

Педагог поддерживает стремление детей самостоятельно организовывать знакомые подвижные игры со сверстниками, справедливо оценивать свои результаты и результаты товарищей; побуждает проявлять смелость, находчивость, волевые качества, честность, целеустремленность. Поощряет творчество детей, желание детей придумывать варианты игр, комбинировать движения, импровизировать. Продолжает воспитывать сплоченность, взаимопомощь, чувство ответственности за успехи и достижения команды, стремление вносить свой вклад в победу команды, преодолевать трудности. Способствует формированию духовно- нравственных качеств, основ патриотизма и гражданской идентичности.

3) **Спортивные игры:** педагог обучает детей элементам спортивных игр, которые проводятся в спортивном зале или на площадке в зависимости от имеющихся условий и оборудования, а также региональных и климатических особенностей.

Городки: бросание биты сбоку, от плеча, занимая правильное исходное положение; знание 4-5 фигур, выбивание городков с полукона и кона при наименьшем количестве бросков бит.

- Элементы баскетбола: передача мяча друг другу (двумя руками от груди, одной рукой от плеча); перебрасывание мяча друг другу двумя руками от груди, стоя напротив друг друга и в движении; ловля летящего мяча на разной высоте (на уровне груди, над головой, сбоку, снизу, у пола и тому подобное) и с разных сторон; забрасывание мяча в корзину двумя руками из-за головы, от плеча; ведение мяча одной рукой, передавая его из одной руки в другую, передвигаясь в разных направлениях, останавливаясь и снова передвигаясь по сигналу.

- Элементы футбола: передача мяча друг другу, отбивая его правой и левой ногой, стоя на месте; ведение мяча «змейкой» между расставленными предметами, попадание в предметы, забивание мяча в ворота, игра по упрощенным правилам.

- Элементы хоккея: (без коньков - на снегу, на траве): ведение шайбы клюшкой, не отрывая её от шайбы; прокатывание шайбы клюшкой друг другу, задерживание шайбы клюшкой; ведение шайбы клюшкой вокруг предметов и между ними; забрасывание шайбы в ворота, держа клюшку двумя руками (справа и слева); попадание шайбой в ворота, ударяя по ней с места и после ведения.

- Бадминтон: перебрасывание волана ракеткой на сторону партнера без сетки, через сетку, правильно удерживая ракетку.

- Элементы настольного тенниса: подготовительные упражнения с ракеткой и мячом (подбрасывать и ловить мяч одной рукой, ракеткой с ударом о пол, о стену); подача мяча через сетку после его отскока от стола.

4) **Спортивные упражнения:** педагог продолжает обучать детей спортивным упражнениям на прогулке или во время физкультурных занятий на свежем воздухе в зависимости от имеющихся условий, а также региональных и климатических особенностей.

- Катание на санках: игровые задания и соревнования в катании на санях на скорость.

- Ходьба на лыжах: скользящим шагом по лыжне, заложив руки за спину 500-600 метров в медленном темпе в зависимости от погодных условий; попеременным двухшажным ходом (с палками); повороты переступанием в движении; поднятие на горку «лесенкой», «ёлочкой».

- Катание на коньках: удержание равновесия и принятие исходного положения на коньках (на снегу, на льду); приседания из исходного положения; скольжение на двух ногах с разбега; повороты направо и налево во время скольжения, торможения; скольжение на правой и левой ноге, попеременно отталкиваясь.

- Катание на двухколесном велосипеде, самокате: по прямой, по кругу, змейкой, объезжая препятствие, на скорость.

• Плавание: погружение в воду с головой с открытыми глазами, скольжение на груди и спине, двигая ногами (вверх - вниз); проплывание в воротца, с надувной игрушкой или кругом в руках и без; произвольным стилем (от 10-15 м); упражнения комплексов гидроаэробики в воде у бортика и без опоры.

5) **Формирование основ здорового образа жизни:** педагог расширяет, уточняет и закрепляет представления о факторах, положительно влияющих на здоровье, роли физической культуры и спорта в укреплении здоровья; разных видах спорта (санный спорт, борьба, теннис, синхронное плавание и другие), спортивных событиях и достижениях отечественных спортсменов. Дает доступные по возрасту представления о профилактике и охране здоровья, правилах безопасного поведения в двигательной деятельности (при активном беге, прыжках, играх-эстафетах, взаимодействии с партнером, в играх и упражнениях с мячом, гимнастической палкой, скакалкой, обручем, предметами, пользовании спортивным инвентарем, оборудованием), во время туристских прогулок и экскурсий. Приучает детей следить за своей осанкой, формирует представление о том, как оказывать элементарную первую помощь, оценивать свое самочувствие; воспитывает чувство сострадания к людям с особенностями здоровья, поддерживает стремление детей заботиться о своем здоровье и самочувствии других людей.

б) **Активный отдых.**

• *Физкультурные праздники и досуги:* педагоги организуют праздники (2 раза в год, продолжительностью не более 1,5 часов). Содержание праздников предусматривают сезонные спортивные упражнения, элементы соревнования, с включением игр-эстафет, спортивных игр, на базе ранее освоенных физических упражнений.

Досуг организуется 1 -2 раза в месяц во второй половине дня преимущественно на свежем воздухе, продолжительностью 40-45 минут. Содержание досуга включает: подвижные игры, в том числе, игры народов России, игры-эстафеты, музыкально-ритмические упражнения, импровизацию, танцевальные упражнения, творческие задания.

Досуги и праздники направлены на решение задач приобщения к здоровому образу жизни, должны иметь социально-значимую и патриотическую тематику, посвящаться государственным праздникам, ярким спортивным событиям и достижениям выдающихся спортсменов.

• *Дни здоровья:* проводятся 1 раз в квартал. В этот день педагог организует оздоровительные мероприятия, в том числе физкультурные досуги, и туристские прогулки.

• *Туристские прогулки и экскурсии* организуются при наличии возможностей дополнительного сопровождения и организации санитарных стоянок.

		<p>Педагог организует пешеходные прогулки. Время перехода в одну сторону составляет 35-40 минут, общая продолжительность не более 2-2,5 часов. Время непрерывного движения 20-30 минут, с перерывом между переходами не менее 10 минут. В ходе туристкой прогулки с детьми проводятся подвижные игры и соревнования, наблюдения за природой родного края, ознакомление с памятниками истории, боевой и трудовой славы, трудом людей разных профессий. Для организации детского туризма педагог формирует представления о туризме, как форме активного отдыха, туристских маршрутах, видах туризма, правилах безопасности и ориентировки на местности: правильно по погоде одеваться для прогулки, знать содержимое походной аптечки, укладывать рюкзак весом от 500 гр. до 1 кг (более тяжелые вещи класть на дно, скручивать валиком и аккуратно укладывать запасные вещи и коврик, продукты, мелкие вещи, игрушки, регулировать ляжки); преодолевать несложные препятствия на пути, наблюдать за природой и фиксировать результаты наблюдений, ориентироваться на местности, оказывать помощь товарищу, осуществлять страховку при преодолении препятствий, соблюдать правила гигиены и безопасного поведения во время туристской прогулки.</p>
	<p>Решение совокупных задач воспитания в рамках образовательной области «Физическое развитие» направлено на приобщение детей к ценностям «Жизнь», «Здоровье», что предполагает:</p> <ul style="list-style-type: none"> • воспитание осознанного отношения к жизни как основоположной ценности и здоровью как совокупности физического, духовного и социального благополучия человека; • формирование у ребёнка возрастосообразных представлений и знаний в области физической культуры, здоровья и безопасного образа жизни; <p>становление эмоционально-ценностного отношения к здоровому образу жизни, физическим упражнениям, подвижным играм, закаливанию организма, гигиеническим нормам и правилам;</p> <ul style="list-style-type: none"> • воспитание активности, самостоятельности, самоуважения, коммуникабельности, уверенности и других личностных качеств; • приобщение детей к ценностям, нормам и знаниям физической культуры в целях их физического развития и саморазвития; • формирование у ребёнка основных гигиенических навыков, представлений о здоровом образе жизни. 	

Особенности образовательной деятельности разных видов и культурных практик

Образовательная деятельность в режимных процессах имеет специфику и предполагает использование особых форм работы в соответствии с реализуемыми задачами воспитания, обучения и развития детей 6 -7 лет:

<p>Образовательная деятельность, осуществляемая в утренний отрезок времени</p>	<p>игровые ситуации, индивидуальные игры и игры небольшими подгруппами (сюжетно-ролевые, режиссерские, дидактические, подвижные, музыкальные и другие);</p> <p>беседы с детьми по их интересам, развивающее общение педагога с детьми (в том числе в форме утреннего и вечернего круга), рассматривание картин, иллюстраций;</p> <p>практические, проблемные ситуации, упражнения (по освоению культурно- гигиенических навыков и культуры</p>
---	--

	здоровья, правил и норм поведения и другие); наблюдения за объектами и явлениями природы, трудом взрослых; трудовые поручения и дежурства (сервировка стола к приему пищи, уход за комнатными растениями и другое); индивидуальную работу с детьми в соответствии с задачами разных образовательных областей; продуктивную деятельность детей по интересам детей (рисование, конструирование, лепка и другое); оздоровительные и закаливающие процедуры, здоровьесберегающие мероприятия, двигательную деятельность (подвижные игры, гимнастика и другое).
Образовательная деятельность, осуществляемая во время прогулки	наблюдения за объектами и явлениями природы, направленные на установление разнообразных связей и зависимостей в природе, воспитание отношения к ней; подвижные игры и спортивные упражнения, направленные на оптимизацию режима двигательной активности и укрепление здоровья детей; экспериментирование с объектами неживой природы; сюжетно-ролевые и конструктивные игры (с песком, со снегом, с природным материалом); элементарную трудовую деятельность детей на участке ДОО; свободное общение педагога с детьми, индивидуальную работу; проведение спортивных праздников (при необходимости).
Образовательная деятельность, осуществляемая во вторую половину дня	элементарную трудовую деятельность детей (уборка групповой комнаты; ремонт книг, настольно-печатных игр; стирка кукольного белья; изготовление игрушек-самоделок для игр малышей); проведение зрелищных мероприятий, развлечений, праздников (кукольный, настольный, теневой театры, игры-драматизации; концерты; спортивные, музыкальные и литературные досуги и другое); игровые ситуации, индивидуальные игры и игры небольшими подгруппами (сюжетно-ролевые, режиссерские, дидактические, подвижные, музыкальные и другие); опыты и эксперименты, практико-ориентированные проекты, коллекционирование и другое; чтение художественной литературы, прослушивание аудиозаписей лучших образцов чтения, рассматривание иллюстраций, просмотр мультфильмов и так далее; слушание и исполнение музыкальных произведений, музыкально-ритмические движения, музыкальные игры и импровизации; организация и (или) посещение выставок детского творчества, изобразительного искусства, мастерских; просмотр репродукций картин классиков и современных художников и другого; индивидуальную работу по всем видам деятельности и образовательным областям; работу с родителями (законными представителями).

Во вторую половину дня организовываются следующие культурные практики: игровая, продуктивная, познавательно-исследовательская, коммуникативная практика, чтение художественной литературы.

Способы и направления поддержки детской инициативы

Для поддержки детской инициативы поощряется *свободная самостоятельная деятельность детей*, основанная на детских интересах и предпочтениях. Самостоятельная деятельность воспитанников протекает преимущественно в утренний отрезок времени и во второй половине дня.

Формы самостоятельной инициативной деятельности детей:	самостоятельная исследовательская деятельность и экспериментирование; свободные сюжетно-ролевые, театрализованные, режиссерские игры; игры - импровизации и музыкальные игры; речевые и словесные игры, игры с буквами, слогами, звуками; логические игры, развивающие игры математического содержания; самостоятельная деятельность в книжном уголке; самостоятельная изобразительная деятельность, конструирование; самостоятельная двигательная деятельность, подвижные игры, выполнение ритмических и танцевальных движений.
---	---

Особенности взаимодействия педагогического коллектива с семьями воспитанников

Главными целями взаимодействия с семьями обучающихся являются:

- обеспечение психолого-педагогической поддержки семьи и повышение компетентности родителей (законных представителей) в вопросах образования, охраны и укрепления здоровья детей младенческого, раннего и дошкольного возрастов;
- обеспечение единства подходов к воспитанию и обучению детей в условиях МБДОУ и семьи;
- повышение воспитательного потенциала семьи.

Реальное участие родителей в жизни ДОУ	Формы участия	Периодичность сотрудничества
В проведении мониторинговых исследований	-Анкетирование, социологический опрос -интервьюирование - «Родительская почта»	3-4 раза в год по мере необходимости 1 раз в квартал
В создании условий	- Участие в субботниках по благоустройству территории; -помощь в создании предметно-развивающей среды; -оказание помощи в ремонтных работах;	2 раза в год постоянно ежегодно
В управлении ДОУ	- участие в работе родительского комитета, Совета ДОУ, педагогических советах.	По плану
В просветительской деятельности, направленной на повышение педагогической культуры, расширение информационного поля родителей	-наглядная информация (стенды, папки-передвижки, семейные и групповые фотоальбомы, фоторепортажи «Моя семья», «Как мы отдыхаем» -памятки; -создание странички на сайте ДОУ; -консультации, семинары, семинары-практикумы, конференции; - распространение опыта семейного воспитания;	1 раз в квартал обновление постоянно 1 раз в месяц по годовому плану

	-родительские собрания; -консультативный пункт для родителей детей, не посещающих ДОУ	
В воспитательно-образовательном процессе ДОУ, направленном на установление сотрудничества и партнерских отношений с целью вовлечения родителей в единое образовательное пространство	- Дни открытых дверей. - Дни здоровья. - Участие в творческих выставках, смотрах-конкурсах - Совместные праздники, развлечения. - Встречи с интересными людьми семейные гостиные - Мероприятия с родителями в рамках проектной деятельности.	2 раза в год 1 раз в квартал 3 раза в год по годовому плану 1 раз в квартал Постоянно

Описание вариативных форм, способов, методов и средств реализации Программы

Для достижения задач воспитания в ходе реализации программы используются следующие методы:

организации опыта поведения и деятельности	приучение к положительным формам общественного поведения, упражнение, воспитывающие ситуации, игровые методы
осознания детьми опыта поведения и деятельности	рассказ на моральные темы, разъяснение норм и правил поведения, чтение художественной литературы, этические беседы, обсуждение поступков и жизненных ситуаций, личный пример
мотивации опыта поведения и деятельности	поощрение, методы развития эмоций, игры, соревнования, проектные методы

При организации обучения традиционные методы (словесные, наглядные, практические) дополняются методами, в основу которых положен характер познавательной деятельности детей:

Название метода	Описание	Формы работы
информационно-рецептивный метод	предъявляется информация, организуются действия ребёнка с объектом изучения	распознающее наблюдение, рассматривание картин, демонстрация кино- и диафильмов, просмотр компьютерных презентаций, рассказы педагога или детей, чтение
репродуктивный метод	создание условий для воспроизведения представлений и способов деятельности, руководство их выполнением	упражнения на основе образца педагога, беседа, составление рассказов с опорой на предметную или предметно-схематическую модель
метод проблемного изложения	представляет собой постановку проблемы и раскрытие пути её решения	организация опытов, наблюдений
эвристический (частично-поисковый) метод	проблемная задача делится на части - проблемы, в решении которых принимают участие дети	применение представлений в новых условиях
исследовательский метод	составление и предъявление проблемных ситуаций, ситуаций для экспериментирования и опытов	творческие задания, опыты, экспериментирование

Программа воспитания

Программа воспитания предусматривает приобщение детей к традиционным ценностям российского общества - жизнь, достоинство, права и свободы человека, патриотизм, гражданственность, служение Отечеству и ответственность за его судьбу, высокие нравственные идеалы, крепкая семья, созидательный труд, приоритет духовного над материальным, гуманизм, милосердие, справедливость, коллективизм, взаимопомощь и взаимоуважение, историческая память и преемственность поколений, единство народов России.

Цель воспитания	личностное развитие каждого ребёнка с учётом его индивидуальности и создание условий для позитивной социализации детей на основе традиционных ценностей российского общества что предполагает: 1) формирование первоначальных представлений о традиционных ценностях российского народа, социально приемлемых нормах и правилах поведения; 2) формирование ценностного отношения к окружающему миру (природному и социокультурному), другим людям, самому себе; 3) становление первичного опыта деятельности и поведения в соответствии с традиционными ценностями, принятыми в обществе нормами и правилами.
Задачи воспитания	1) содействовать развитию личности, основанному на принятых в обществе представлениях о добре и зле, должном и недопустимом; 2) способствовать становлению нравственности, основанной на духовных отечественных традициях, внутренней установке личности поступать согласно своей совести; 3) создавать условия для развития и реализации личностного потенциала ребёнка, его готовности к творческому самовыражению и саморазвитию, самовоспитанию; 4) осуществлять поддержку позитивной социализации ребёнка посредством проектирования и принятия уклада, воспитывающей среды, создания воспитывающих общностей.

Деятельность воспитателя нацелена на перспективу становления личности и развития ребёнка, поэтому целевые ориентиры воспитания рассматриваются как возрастные характеристики возможных достижений ребёнка:

Направления воспитания	Ценности	Целевые ориентиры
Патриотическое	Родина, природа	Любящий свою малую родину и имеющий представление о своей стране - России, испытывающий чувство привязанности к родному дому, семье, близким людям.

Духовно- нравственное	Жизнь, милосердие, добро	Различающий основные проявления добра и зла, принимающий и уважающий традиционные ценности, ценности семьи и общества, правдивый, искренний, способный к сочувствию и заботе, к нравственному поступку. Способный не оставаться равнодушным к чужому горю, проявлять заботу; Самостоятельно различающий основные отрицательные и положительные человеческие качества, иногда прибегая к помощи взрослого в ситуациях морального выбора.
Социальное	Человек, семья, дружба, сотрудничество	Проявляющий ответственность за свои действия и поведение; принимающий и уважающий различия между людьми. Владеющий основами речевой культуры. Дружелюбный и доброжелательный, умеющий слушать и слышать собеседника, способный взаимодействовать со взрослыми и сверстниками на основе общих интересов и дел.
Познавательное	Познание	Любознательный, наблюдательный, испытывающий потребность в самовыражении, в том числе творческом. Проявляющий активность, самостоятельность, инициативу в познавательной, игровой, коммуникативной и продуктивных видах деятельности и в самообслуживании. Обладающий первичной картиной мира на основе традиционных ценностей.
Физическое и оздоровительное	Здоровье, жизнь	Понимающий ценность жизни, владеющий основными способами укрепления здоровья - занятия физической культурой, закаливание, утренняя гимнастика, соблюдение личной гигиены и безопасного поведения и другое; стремящийся к сбережению и укреплению собственного здоровья и здоровья окружающих. Проявляющий интерес к физическим упражнениям и подвижным играм, стремление к личной и командной победе, нравственные и волевые качества. Демонстрирующий потребность в двигательной деятельности. Имеющий представление о некоторых видах спорта и активного отдыха.
Трудовое	Труд	Понимающий ценность труда в семье и в обществе на основе уважения к людям труда, результатам их деятельности. Проявляющий трудолюбие при выполнении поручений и в самостоятельной деятельности.
Эстетическое	Культура и красота	Способный воспринимать и чувствовать прекрасное в быту, природе, поступках, искусстве. Стремящийся к отображению прекрасного в продуктивных видах деятельности.

В соответствии с ФГОС ДО оценки результатов воспитательной работы не осуществляется.

Содержание Программы воспитания реализуется в ходе освоения детьми всех образовательных областей, обозначенных в ФГОС ДО:

Направление воспитания	Ценности	Задачи воспитания
Образовательная область «Социально-коммуникативное развитие»		
соотносится с патриотическим, духовно-нравственным,	приобщение детей к ценностям «Родина»,	воспитание любви к своей семье, своему населенному пункту, родному краю, своей стране;

социальным и трудовым направлениями воспитания	«Природа», «Человек», «Милосердие», «Дружба», «Сотрудничество», «Труд».	«Семья», «Жизнь», «Добро»; воспитание уважительного отношения к ровесникам, родителям (законным представителям), соседям, другим людям вне зависимости от их этнической принадлежности; воспитание ценностного отношения к культурному наследию своего народа, к нравственным и культурным традициям России; содействие становлению целостной картины мира, основанной на представлениях о добре и зле, прекрасном и безобразном, правдивом и ложном; воспитание социальных чувств и навыков: способности к сопереживанию, общительности, дружелюбия, сотрудничества, умения соблюдать правила, активной личностной позиции. создание условий для возникновения у ребёнка нравственного, социально значимого поступка, приобретения ребёнком опыта милосердия и заботы; поддержка трудового усилия, привычки к доступному дошкольнику напряжению физических, умственных и нравственных сил для решения трудовой задачи; формирование способности бережно и уважительно относиться к результатам своего труда и труда других людей.
Образовательная область «Познавательное развитие»		
соотносится с познавательным и патриотическим направлениями воспитания	приобщение детей к ценностям «Человек», «Семья», «Родина» и «Природа»	воспитание отношения к знанию как ценности, понимание значения образования для человека, общества, страны; приобщение к отечественным традициям и праздникам, к истории и достижениям родной страны, к культурному наследию народов России; воспитание уважения к людям - представителям разных народов России независимо от их этнической принадлежности; воспитание уважительного отношения к государственным символам страны (флагу, гербу, гимну); воспитание бережного и ответственного отношения к природе родного края, родной страны, приобретение первого опыта действий по сохранению природы.
Образовательная область «Речевое развитие»		
соотносится с социальным и эстетическим направлениями воспитания	приобщение детей к ценностям «Культура», «Красота»	владение формами речевого этикета, отражающими принятые в обществе правила и нормы культурного поведения; воспитание отношения к родному языку как ценности, умения чувствовать красоту языка, стремления говорить красиво (на правильном, богатом, образном языке).
Образовательная область «Художественно-эстетическое развитие»		
соотносится с эстетическим направлением воспитания	приобщение детей к ценностям «Красота», «Культура», «Природа»	воспитание эстетических чувств (удивления, радости, восхищения, любви) к различным объектам и явлениям окружающего мира (природного, бытового, социокультурного), к произведениям разных видов, жанров и стилей искусства (в соответствии с возрастными особенностями);

		<p>приобщение к традициям и великому культурному наследию российского народа, шедеврам мировой художественной культуры с целью раскрытия ценностей «Красота», «Природа», «Культура»;</p> <p>становление эстетического, эмоционально-ценностного отношения к окружающему миру для гармонизации внешнего мира и внутреннего мира ребёнка;</p> <p>формирование целостной картины мира на основе интеграции интеллектуального и эмоционально-образного способов его освоения детьми;</p> <p>создание условий для выявления, развития и реализации творческого потенциала каждого ребёнка с учётом его индивидуальности, поддержка его готовности к творческой самореализации и сотворчеству с другими людьми (детьми и взрослыми).</p>
Образовательная область «Физическое развитие»		
соотносится с физическим и оздоровительным направлениями воспитания	приобщение детей к ценностям «Жизнь», «Здоровье»	<p>формирование у ребёнка возрастосообразных представлений о жизни, здоровье и физической культуре;</p> <p>становление эмоционально-ценностного отношения к здоровому образу жизни, интереса к физическим упражнениям, подвижным играм, закаливанию организма, к овладению гигиеническим нормам и правилами;</p> <p>воспитание активности, самостоятельности, уверенности, нравственных и волевых качеств.</p>

В качестве средств реализации воспитательных задач используются следующие вариативные формы работы:

Патриотическоенаправлениевоспитания		
Совместная деятельность	Режимные моменты	Самостоятельная деятельность детей
<p>Образовательная деятельность, ситуативный разговор, беседа, встречи с ветеранами, сюжетно-ролевые игры, театрализованные игры, народные игры, чтение художественной литературы, досуги, праздники, активизирующую игру проблемное общение воспитателей с детьми, творческие проекты</p>	<p>Образовательная деятельность, совместная деятельность в 1 и 2 половинудня, прогулка</p>	<p>Самостоятельные игры различного вида, конструирование памятников культуры края и России, инсценировка знакомых литературных произведений, кукольный театр, рассматривание иллюстраций, сюжетных картинок.</p>
Социальноенаправлениевоспитания		

сюжетно- ролевые, совместные с воспитателем игры, ситуации морального выбора, игры-драматизации, игровые задания, игры-импровизации, чтение художественной литературы, беседы, значимые события	В течение всех режимных моментов	Сюжетно-ролевые, подвижные и народные игры, инсценировки, рассматривание иллюстраций, фотографий, рисование, лепка.
Познавательное направление воспитания		
Проекты, исследования, походы, экскурсии, игры-занятия, чтение энциклопедий, художественной литературы, познавательные досуги, проблемные ситуации	Образовательная деятельность, прогулка, совместная деятельность	Конструирование, наблюдение, экспериментирование, сравнение, рассматривание иллюстраций, коллекционирование
Трудовоенаправление воспитания		
Обыгрывание образовательных ситуаций, игры-упражнения в структуре занятия, культурные практики по ручному труду, дежурства, экскурсии, поручения, показ, объяснение, личный пример педагога, коллективный труд (труд рядом, общий труд, огород на окне, труд в природе), работа в тематических уголках, праздники, досуги, экспериментальная деятельность, экскурсии за пределы детского сада, туристические походы, трудовая мастерская, акции	В течение всех режимных моментов	Настольные игры, сюжетно- ролевые игры, игры бытового характера, народные игры, изготовление поделок из бумаги, изготовление игрушек из природного материала, рассматривание иллюстраций, фотографий, картинок, самостоятельные игры, игры-инсценировки, продуктивная деятельность, ремонт книг
Эстетическоенаправление воспитания		
Изготовление украшений для группового помещения к праздникам, рассматривание эстетически привлекательных предметов, выставки, слушание соответствующей возрасту народной, классической, детской музыки, творческое задание, концерт-импровизация, музыкальная сюжетная игра, беседа интегративного характера,	Образовательная деятельность, совместная деятельность, прогулка	Рисование, лепка, аппликация, игра на музыкальных инструментах, танцы, театрализованные игры, сюжетно-ролевые игры, музыкально ритмична игра.

элементарного музыковедческого содержания, уроки вежливости, театрализованная деятельность, совместное и индивидуальное музыкальное исполнение, хореография, двигательный, пластический танцевальный этюд сюжетно-ролевые игры, праздники, развлечения (в т.ч. фольклорные), показ спектаклей старшими детьми для младших		
Физическое и оздоровительное направление		
Беседа, рассказ, чтение, интегративная деятельность, спортивные и физкультурные досуги, спортивные состязания, совместная деятельность взрослого и детей тематического характера, проектная деятельность, встречи со знаменитыми спортсменами. Соревнования команд между детскими садами	Во всех режимных моментах: утренний прием, утренняя гимнастика, приемы пищи, занятия, самостоятельная деятельность, прогулка	Игры-забавы, дидактические игры, подвижные игры, сюжетно-ролевые игры, рассматривание иллюстраций и тематических картинок, настольно-печатные игры, творческая деятельность

Воспитательные события группы (спроектированы в соответствии с планом воспитательной работы МБДОУ):

Наименование (тематика) события	Варианты проведения мероприятий
До свидания, лето, здравствуй, детский сад!	Развлечение для детей, организованное сотрудниками детского сада с участием родителей.
Осень в гости к нам пришла...	Выставка совместного творчества детей и родителей «Осень мастерица» Музыкальное развлечение «Осень, осень, в гости просим!»
День дошкольного работника	Концерт
День бабушек и дедушек в России	Развлечение
С днем рождения, Самара	Флеш-моб
День единства народов России (для детей 5-7 лет)	Развлечение для детей 5-7 лет
Я и моя семья	Музыкально - спортивное развлечение «Моя спортивная семья»
День матери в России	Концерт
Новогодний праздник	Выставка совместного творчества детей и родителей «Новогоднее чудо», «Праздник приближается, ёлка наряжается». Новогодний праздник.
Зимушка – зима	Выставка детского и семейного творчества «Гостя Зима» Спортивное развлечение «Малые зимние олимпийские игры» Развлечение: «Прощание с елочкой»
Будем в армии служить!	Фотовыставка «Папа может всё, что угодно!» Спортивное развлечение «Наша армия сильна!»

Международный женский день	Выставка творческих работ «Всё для милой мамочки» Фотовыставка «С милой мамочкой вдвоём» Праздник «Для наших бабушек и мам...»
Широкая масленица.	Фольклорное развлечение «Масленица удалая, наша гостыюшка дорогая» Спортивное развлечение «Фестиваль народных игр»
Международный праздник театра	Реализация мероприятий проекта
«Всемирный День здоровья»	Спортивное развлечение
День космонавтики для детей	Развлечение
День Победы	Выставка детского и семейного творчества «Салют Победы!»
Скоро лето!	Спортивное развлечение «В гостях у солнышка»
Выпускной утренник	Праздничное прощание с выпускниками
День защиты детей	Мероприятия по детской безопасности и развлечение «Здравствуй, лето!»
«Иван Купала»	Фольклорный праздник

Традиции, сложившиеся в группе

Традиционные события группы представляют собой годовой цикл мероприятий, проводимых в различных формах, направленных на реализацию программы:

Традиция	Описание
Утро радостных встреч	Встреча после выходных дней со сменой впечатлений и новым интересом, чтобы было; обсуждение предстоящих на неделю событий и дел; получение небольших сувениров или сюрпризов
Дни рождения	Чествование именинника проводится как в групповом помещении, так и в музыкальном зале.
Сокровищницы	В начале учебного года каждый ребенок приносит в группу свою «сокровищницу». Это может быть сумочка, рюкзачок, косметичка и т. п. «Сокровищницы» выбираются ребенком дома вместе с его родителями. Хорошо, если родители проявят творчество и сделают эту «сокровищницу» для своего ребенка сами (сошьют, вышьют, украсят, свяжут и пр.). В «сокровищнице» ребенок хранит наиболее значимое и ценное для себя. Ее содержимое — неиссякаемый источник для наблюдений, бесед с ребенком в течение всего учебного года. Дети имеют право в свободное время взять свои «сокровищницы» и погрузиться в их содержимое. Именно в такие минуты педагог должен проявить интерес к ребенку и его занятию, подсесть к нему, завести беседу. Дети с охотой отзываются на подобное общение, так как оно построено на близком и интересном для ребенка содержании
Народные посиделки	В это время за празднично сервированным столом, непринужденной беседой дети учатся общаться друг с другом и со взрослым, соблюдению застольного этикета, культуре поведения за столом и т. д.
Создание коллекций	Знакомство детей с предметами окружающего мира, их разнообразием по качеству, расцветке и т. д., об использовании в жизни человека. Впоследствии коллекция периодически пополняется новыми поступлениями, которые приносят из дома воспитатели и дети. Работая с коллекцией, дошкольники узнают разные свойства предметов, на основе

	полученных представлений и формулируют правила обращения с вещами и предметами.
Социальные и трудовые акции	Тематические акции направлены на сотрудничество семьи и ДООУ в решении проблем образования и воспитания детей, по различным образовательным областям, повышение роли и ответственности родителей в деле гражданского образования и трудового воспитания ребёнка.
День помощи малышам	Реализация технологии эффективной социализации «Дети-волонтеры», которая предполагает разновозрастное общение между детьми, помощь старших дошкольников младшим. Педагоги помогают старшим дошкольникам научить малышей играть в различные игры, одеваться, лепить, рисовать и т. д. Волонтерство - это синоним слова «доброволец». Поэтому волонтерство - прежде всего инициатива. У детей начинает формироваться активная жизненная позиция, умение ориентироваться в социуме, жить среди людей и по возможности помогать им. Волонтерство - это бесплатная помощь, в результате своего труда ребенок получает нематериальную плату, а «плату» в качестве внутреннего удовлетворения

III. Организационный раздел

Обязательная часть

Описание материально-технического обеспечения Программы (паспорт группы)

В групповом помещении имеется необходимое оснащение и оборудование для всех видов воспитательной и образовательной деятельности обучающихся:

Образовательные области	Наименование оборудования		Количество
Физическое развитие	Перечень материалов и оборудования для организации двигательной деятельности	1. Скакалки	3 шт.
		2. Мячи большие	2 шт.
		3. Мячи маленькие	5 шт.
		4. Набор «Городок»	1 шт.
		5. Бадминтон	1 шт.
		6. Кольцеброс	3 шт.
		7. Обручи	4 шт.
		8. Боулинг	2 шт.
		9. Коврики массажные (нестандартное оборудование)	6 шт.
		10. Модульный массажный коврик	1 набор
		11. Гимнастические палки	6 шт.
		12. Гантели детские пластмассовые	2 шт.
		13. Конусы спортивные большие	2 шт.
		14. Конусы спортивные маленькие	2 шт.
		15. Гимнастические ленты (разноцветные)	30 шт.
		16. Мешочки для метания	14 шт.

		17. Лошадка на палке 18. Напольная игра «Твистер» 19.Набор Хоккеиста (уличный) 20.Мяч-фитбол	1 шт. 1 шт. 1 шт. 2 шт.
Познавательное развитие	Перечень материалов и оборудования для организации познавательно-исследовательской деятельности	1.Доски-вкладыши и рамки-вкладыши со сложными составными формами (4-8 частей) 2. Набор геометрических фигур с графическими образцами (расчлененными на элементы и нерасчлененными) для составления плоскостных изображений (геометрическая мозаика) 3.Танграм 4. Набор: счетные палочки Кюизинера 5. Набор блоки Дьенеша 6. Головоломки плоскостные (геометрические) 7. . Игры-головоломки на комбинаторику (кубик Рубика) 6. Головоломки-лабиринты (прозрачные, с шариком) 7. Часы песочные (на разные отрезки времени) 8. Линейки 9. Набор прозрачных сосудов разных форм и объемов 10. Счеты напольные 11. Счеты настольные 12.Математический лабиринт-кот 13.Лупа 14. Микроскоп 15. Компас 16. Набор печаток 17.Копировальная бумага 18. Коллекция семян и плодов 19. Коллекция растений (гербарий) 20. Наборы картинок для иерархической классификации (установления родовидовых отношений): виды животных; виды растений; виды ландшафтов; виды транспорта; виды строительных сооружений; виды профессий; виды спорта и т.п 21. Серии картинок (до 6-9) для установления последовательности событий 22. Серии картинок: времена года (пейзажи, жизнь животных, характерные виды работ и отдыха людей) 23. Наборы парных картинок на соотнесение (сравнение): найди отличия, ошибки (смысловые) 24. Графические головоломки (лабиринты, схемы пути и т.п.) в виде отдельных бланков, буклетов, настольнопечатных игр 25. Набор карточек с изображением знаков дорожного движения 26. Календарь погоды настенный 27. Физическая карта мира (полушарий)	2 шт. 6 шт. 1 шт. 2 шт. 1 шт. 2 шт. 3 шт. 3 шт. На каждого ребёнка 4шт. 1 шт. 1 шт. 1 шт. 1 шт. 1 шт. 2 шт. 1 шт. 2 шт. 3 шт. Разные виды 3 папки 5 шт. По темам По темам 5 шт. 10 шт. 2 набора 1шт. 2шт.

		28.Глобус 29. Детский атлас (крупного формата) 30. Иллюстрированные книги, альбомы, плакаты 31. .Различный материал (песок, вода, ракушки, камни, пробки, резиновые игрушки, шишки и другой природный материал) 32. Наборы цифр и знаков.	1 шт. 2 шт. По темам 2 шт.
	Перечень материалов и оборудования для организации сенсорного развития	1. Сухой бассейн 2.Матрёшки 3.Сортеры –геометрические фигуры 4. Мозаика (цветная, мелкая) с графическими образцами разной степени сложности 5.Волшебный мешочек	1 комплект 2 комплекта 2 шт . 2 шт. 1 шт.
Речевое развитие	Перечень материалов и оборудования для организации речевой деятельности	1.Дидактические игры: «Противоположности», «Перелётные и зимующие птицы», «Кто и что», «Что такое хорошо и что такое плохо», «Расшифруй слова», «Учимся писать» (вышиваем без иглы), «Маленькие слова», «Звуки», «Выложи звук», «Сложи слово», «Скоро в школу», «Рифмочки и нерифмушки», «Профессии», «Аналогии», «Учимся читать», «Ветерок» (со стихами) для речевого дыхания, набор игр «Родничок». «Придумай сказку», «Вещи которые нас окружают», «Эволюция транспорта», «Транспорт», «Предметы из сюжета» и т.д. 2. Альбомы: «История транспорта», «Великая Отечественная война», «Папы всякие нужны, мамы всякие важны».Наборы игрушек и комплекты предметных и сюжетных картинок. 3. Предметы, игрушки для развития мелкой моторики, тактильных ощущений, правильного дыхания. 4. Картотека пальчиковых игр. 5. Тетрадь логопедических заданий 6. Картотека речевых игр. 7. Наборы букв. 8. Магнитная доска и буквы. 9. Демонстрационный материал: «Электроприборы», «Эмоции», «Транспорт», «Жилище», и др. 10.Кубики Зайцева 11.Пазлы мягкие- буквы 12. Кубики настольные -алфавит	По лексическим темам По лексически темам 5 шт. По лексическим темам 1 шт. По лексическим темам 2 шт. 1 шт. По темам 1 набор 1 набор 1 набор
	Перечень материалов и оборудования для организации коррекционной деятельности	1.Набор логопедических карточек 2.Набор картинок для автоматизации трудных звуков 3.Картотека « Артикуляционная гимнастика» 4.Дидактическая игра для изучения объёма 5.Настольно-развивающая игра « Семья»	1 набор 1 набор 1 картотека 1 шт. 1 шт.

		6.Набор « Разноцветная шнуровка»	3 шт.
Социально - коммуникативное развитие	Перечень материалов и оборудования для организации игровой деятельности	1.Куклы (средние) 2.Кукла большая 3.Куклы –Барби 4. Наручные куклы би-ба-бо 5. Набор персонажей для плоскостного театра 6. Наборы мелких фигурок (5 - 7 см.): 6.1.домашние животные 6.2. дикие животные 6.3. насекомые 6.4. динозавры 6.5. рыбки 6.6. сказочные персонажи 7. Набор « Рыбалка» 8. Набор доктора (с одеждой), игровой модуль « Больница» 9.Кукла –доктор 10.Ширма для больницы 11.Парковка 12.Машинки маленькие 13.Машины специального назначения 14.Военатехника(танки, самолеты,ракетная установка 15.Водный транспорт (корабли, лодки) 16. Фуражки 17.Костюм пирата 18.Каски 19. Костюм парикмахера 20.Костюм продавца, игровой модуль « Магазин» 21.Костюм полицейского 22.Рация 23.Громкоговоритель 24.Гоночная трасса 25.Железная дорога 26.Наборы масок 27.Кукла –полицейский 28. Набор чайной посуды (средний) 29. Набор кухонной посуды (средний), игровой модуль « Кухня» 30. Коляска для средних кукол, складная 31. Телефон 32. Бинокль/подзорная труба 33. Грузовик средних размеров 34.Настольная ширма-театр 35. Кукольный дом (макет, сборно-разборный, для мелких	4 шт. 1шт. 3 шт. 1 набор 2 набора 2 набора 1 набор 1 набор 1 набор 1 набор 1 набор 1 набор 1 набор 1 шт. 1 шт. 1 шт. 10 -15 шт. 10 шт. 10 шт. 3 шт. 2шт. 1 шт. 3 шт. 1 шт. 1 шт. 1 шт. 2 шт. 1 шт. 1 шт. 1шт. 2 набора 1 шт. 2 набора 1 набор 1 шт. 3 шт.

		персонажей) 36.Весы 37. Касса 38. Набор дорожных знаков и светофор, для мелкого транспорта 39. Строительный набор 40.Конструктор « Лего» 41.Конструктор пластмассовый напольный 42.Напольные пазлы « Цифры» 43.Настольный футбол 44. Лото 45.Домино 46.Шашки, шахматы 47.Корзины для магазина 48.Тележка продуктовая 49.Наборы фруктов, овощей 50. Руль 51.Набор парикмахера , игровой модуль « Салон красоты»	3 шт. 5 шт. 1 шт. 1 шт. 2шт. 2шт. 1 набор 2 шт. 3 набора в контейнерах 1 набор 1набор 1 шт. 3 шт. 2 шт. 3 шт. 3шт. 2 шт. 2 набора 2 шт. 1 набор
Художественно - эстетическое развитие	Перечень материалов и оборудования для организации музыкальной деятельности	1.Детские музыкальные инструменты (бубен, погремушки, колокольчики, дудки, металлофон, маракасы, трещётка, гитары) 2.Альбом « Композиторы» 3. Демонстрационный материал «Музыкальные инструменты» 4.Магнитофон	По одному 2 альбома 1 шт.
	Перечень материалов и оборудования для развития творческих способностей	1.Мольберт двусторонний. 2. Валик для нанесения краски на бумагу. 3. Набор цветных карандашей (24 цвета) 4. Графитные карандаши (2М-3М) 5. Набор фломастеров (12 цветов) 6. Гуашь (12 цветов) 7.Краска акварельная 8. Палитры 9. Круглые кисти (беличьи, колонковые №№ 10 – 14) 10. Банки для промывания ворса кисти от краски (0,25) 11. Салфетка из ткани, хорошо впитывающей воду, для осушения кисти после промывания и при наклеивании в аппликации (15x15) 12. Бумага различной плотности, цвета и размера	2шт. 5шт. На каждого ребёнка На каждого ребёнка На каждого ребёнка На каждого ребёнка На каждого ребёнка 15 штук На каждого ребёнка На каждого ребёнка На каждого ребёнка

		13. Глина – подготовленная для лепки 14. Пластилин (12 цветов) 15. Стеки разной формы 16. Доски для лепки 17. Ножницы с тупыми концами 18.Наборы цветной бумаги 19. Наборы цветного и белого картона 20. Подносы для форм и обрезков бумаги 21. Щетинные кисти для клея 22.Наборы фигурок прикладного творчества(гжель, дымковские игрушки) 23.Трафареты для рисования 24. Подборка из бросового материала: бумажные коробки, цилиндры, катушки, конусы, пластиковые бутылки, пробки и т.п. 25. 12. Альбомы по видам росписи	На каждого ребёнка 15 шт по 1 кг. На каждого ребёнка 30 шт. На каждого ребёнка На каждого ребёнка На каждого ребёнка На каждого ребёнка На каждого ребёнка 10 шт. 10 шт. 7 шт.
--	--	---	---

Режим дня, календарный учебный график, учебный план

Режим дня в группе установлен с учётом требований СанПиН 1.2.3685-21, условий реализации образовательной программы, потребностей участников образовательных отношений:

Режимные моменты	Время	Содержание деятельности
Холодный период года (с 1 сентября по 31 мая)		
Прием детей, свободная игра	7.00-8.15	Прием детей. Работа с родителями. Игровая деятельность детей
Утренняя гимнастика	8.15-8.25	Утренняя гимнастика с элементами фонетической ритмики.
Подготовка к завтраку, завтрак, дежурство	8.25-8.50	Обучение навыкам самообслуживания Воспитание культурно-гигиенических навыков, обучение культуре еды.
Утренний круг	8.50-9.00	Создание эмоционального настроения на предстоящую деятельность (в рамках тематики недели). Подготовка к занятиям.
Занятия со специалистами, кружки	9.00-10.50	Образовательная деятельность (подгрупповые и фронтальные формы) по 30 мин. с перерывом не менее 10 мин.
Второй завтрак	10.10-10.20	Дополнительный прием пищи (напиток/сок/фрукт)
Подготовка к прогулке, прогулка	10.50-12.30	Обучение навыкам самообслуживания Игры детей, наблюдения, двигательная деятельность 30 минут.

Возвращение с прогулки, игры.	12.30-12.50	Обучение навыкам самообслуживания Игровая деятельность детей
Подготовка к обеду, обед, дежурство	12.50-13.10	Обучение навыкам самообслуживания. Воспитание культурно-гигиенических навыков, обучение культуре еды.
Подготовка ко сну, чтение перед сном, дневной сон.	13.10-15.10	Обучение навыкам самообслуживания. Релаксационные упражнения. Создание тихой, благоприятной обстановки для сна. Сон.
Постепенный подъем, профилактические физкультурно – оздоровительные процедуры	15.10-15.30	Создание благоприятной обстановки на последующую деятельность. Бодрящая гимнастика после сна (двигательная активность до 10 минут).
Игры, кружки, занятия, в т.ч. со специалистами	15.30-16.10	Индивидуальная работа с детьми. Беседы с детьми по патриотическому воспитанию, ОБЖ, социальному развитию. Занятия по интересам. Вариативные формы работы с детьми.
Подготовка к полднику, уплотненный полдник	16.10-16.30	Обучение навыкам самообслуживания. Воспитание культурно-гигиенических навыков, обучение культуре еды.
Вечерний круг	16.30-16.40	Подведение итогов дня
Подготовка к прогулке, прогулка	16.40 -18.30	Обучение навыкам самообслуживания. Игры детей, наблюдения, двигательная деятельность 30 минут.
Возвращение с прогулки. Игры. Уход домой	18.30-19.00	Индивидуальная работа с детьми. Занятия по интересам Работа с родителями.
Теплый период года (с 1 июня по 31 августа)		
Утренний прием детей, игры, самостоятельная деятельность, утренняя гимнастика (не менее 10 минут)	7.00-8.20	Прием детей. Работа с родителями. Игровая деятельность детей. Утренняя гимнастика с элементами фонетической ритмики.
Подготовка к завтраку, завтрак	8.20-8.50	Обучение навыкам самообслуживания Воспитание культурно-гигиенических навыков, обучение культуре еды.
Игры, самостоятельная деятельность	8.50-9.00	Игровая деятельность детей, культурные практики
Подготовка к прогулке, прогулка, занятия на прогулке, возвращение с прогулки	9.00-12.10	Обучение навыкам самообслуживания Игры детей, наблюдения, двигательная деятельность 30 минут. Образовательная деятельность
Второй завтрак	10.10-10.20	Дополнительный прием пищи (напиток/сок/фрукт)
Подготовка к обеду, обед	12.10-12.30	Обучение навыкам самообслуживания. Воспитание культурно-гигиенических навыков, обучение культуре еды.
Подготовка ко сну, сон	12.30-15.10	Обучение навыкам самообслуживания. Создание тихой, благоприятной обстановки для сна. Сон

Постепенный подъем детей, закаливающие процедуры	15.10-15.40	Создание благоприятной обстановки на последующую деятельность. Бодрящая гимнастика после сна (двигательная активность до 10 минут). Воспитание культурно-гигиенических навыков.
Подготовка к полднику, полдник	15.40-16.10	Обучение навыкам самообслуживания Воспитание культурно-гигиенических навыков, обучение культуре еды.
Игры, самостоятельная деятельность детей	16.10-17.00	Игровая деятельность детей, культурные практики
Подготовка к прогулке, прогулка, самостоятельная деятельность детей, уход домой	17.00-19.00	Обучение навыкам самообслуживания Игры детей, наблюдения, двигательная деятельность. Индивидуальная работа с детьми. Занятия по интересам Работа с родителями.

Календарный учебный график:

Учебный год начинается 01 сентября и заканчивается 31 мая. Продолжительность учебного года – 36 недель (1 полугодие – 18 недель, 2 полугодие – 18 недель). Продолжительность учебной недели – 5 дней.

Сроки проведения педагогического мониторинга: 4 неделя апреля – 2 неделя мая 2023г. (*финальная диагностика*).

В летний период с 01 июня по 31 августа проводятся мероприятия физкультурно-оздоровительного, художественно-эстетического, познавательного циклов: игры, тематические дни и недели, целевые прогулки, праздники, развлечения и досуги.

Праздничные дни: 4 ноября, с 1 по 7 января, 23 февраля, 8 марта, 1 мая, 9 мая, 12 июня.

Учебный план устанавливает перечень образовательных областей и объем учебного времени, отводимого на проведение образовательной деятельности. Учебный план ориентирован на организацию образовательной деятельности в режиме 5-ти дневной рабочей недели.

Продолжительность дневной суммарной образовательной нагрузки для детей дошкольного возраста, условия организации образовательного процесса соответствуют требованиям, предусмотренным СанПиН 1.2.3685-21 и СП 2.4.3648-20.

Показатель	Возраст	Норматив
Требования к организации образовательного процесса		
Начало занятий не ранее	все возраста	8.00
Окончание занятий, не позднее	все возраста	17.00
Продолжительность занятия для детей дошкольного возраста, не более	от 6 до 7 лет	30 минут
Продолжительность дневной суммарной образовательной нагрузки для детей	от 6 до 7 лет	90 минут

дошкольного возраста, не более		
Продолжительность перерывов между занятиями, не менее	все возраста	10 минут
Перерыв во время занятий для гимнастики, не менее	все возраста	2 минут
Показатели организации образовательного процесса		
Продолжительность дневного сна, не менее	4-7 лет	2,5 часа
Продолжительность прогулок, не менее	для детей до 7 лет	3 часа в день
Суммарный объем двигательной активности, не менее	все возраста	1 часа в день
Утренняя зарядка, продолжительность, не менее	до 7 лет	10 минут

Объем времени, отводимого на проведение образовательной деятельности на учебный год

Образовательные области	Виды детской деятельности по ФГОС	Виды занятий	В неделю в содержании ОД		В учебный год в содержании ОД (36 недель по тематическому плану)		Примечание
			Количество	Объем времени, мин	Количество	Объем времени, мин/час	
Познавательное развитие	Познавательно-исследовательская деятельность	Ознакомление с окружающим миром	2	60	72	4320/72	В подготовительных группах (дети 7-ого года жизни) в месяц: по разделу «Ознакомление с окружающим миром» проводится 4 занятия по ознакомлению с предметным окружением и явлениями общественной жизни и 4 занятия по формированию элементарных экологических представлений, чередуясь.
		Математическое развитие	2	60	72	4320/72	
Речевое развитие	Речевая деятельность	Развитие речи	2	60	72	4320/72	<i>*Вариативная часть образовательной программы</i>
		Подготовка к обучению грамоте*	1	30	36	1080/18	
		Чтение художественной	Образовательная деятельность в режимные моменты				

		литературы					
Социально-коммуникативное развитие	Элементарная трудовая деятельность (<i>самообслуживание, ХБТ, труд в природе, ручной труд</i>), игровая деятельность, общение со взрослыми и сверстниками		Образовательная деятельность в режимные моменты				
Художественно-эстетическое развитие	Музыкальная деятельность	Музыка	2	60	72	4320/72	В подготовительных группах (дети 7-ого года жизни) в месяц: деятельность по лепке и аппликации проводятся по 2 раза в месяц, чередуясь.
	Изобразительная деятельность	Рисование	2	60	72	4320/72	
		Лепка	0,5	15	18	270/4,5	
		Аппликация	0,5	15	18	270/4,5	
Конструирование	Конструирование	1	30	36	1080/18		
Физическое развитие	Двигательная деятельность (по СанПин - занятие по физической культуре)	Образовательная деятельность в режимные моменты				**возможность проведения занятий физической культурой на открытом воздухе, а также подвижных игр, определяется по совокупности показателей метеорологических условий (температуры, относительной влажности и скорости движения воздуха).	
		Физкультура**	2	60	72		4320/72
Итого			15	450	540	16200/270	

Особенности организации развивающей предметно-пространственной среды

Развивающая предметно-пространственная среда группы выступает основой для разнообразной, разносторонне развивающей, содержательной и привлекательной для каждого ребёнка деятельности и организована в виде разграниченных зон («центры деятельности»):

Наименование центра	Задачи центра	Перечень материалов и оборудования
Центр двигательной активности	Удовлетворение потребности детей в двигательной активности. Организация самостоятельной двигательной деятельности на основе использования накопленных знаний. Профилактика негативных эмоций. Формирование способности контролировать свои эмоции. Формирование умений передавать ощущения, эмоции в речи. Ознакомление с нормами и правилами безопасности в двигательной деятельности	Мини-физкультурные уголки, оснащенные физкультурным инвентарем и оборудованием для спортивных игр и упражнений: 1. Скакалки 2. Мячи большие 3. Мячи маленькие 4. Набор «Городок» 5. Бадминтон 6. Кольцеброс 7. Обручи 8. Боулинг 9. Коврики массажные (нестандартное оборудование) 10. Модульный массажный коврик

		<p>11. Гимнастические палки 12. Гантели детские пластмассовые 13. Конусы спортивные большие 14. Конусы спортивные маленькие 15. Гимнастические ленты (разноцветные) 16. Мешочки для метания 17. Лошадка на палке 18. Напольная игра « Твистер» 19.Набор Хоккеиста (уличный) 20.Мяч-фитбол</p>
Центр музыкально-театрализованной деятельности	<p>Поддержание и развитие у ребёнка интереса к музыкальной и театрализованной деятельности, в том числе и через произведения местных композиторов. Воспитание эстетических чувств через знакомство с национальной музыкальной культурой народов. Формирование индивидуального и коллективного творчества и возможности самореализации. Приобщение детей к театральному искусству через знакомство с историей театра, его жанрами, устройством и профессиями</p>	<p>Оборудование для театрализованной деятельности: шапочки, маски для игр-драматизаций, кукольный театр, пальчиковый, уголок ряженья, атрибуты для театрализованных и режиссерских игр и т.д. Детские музыкальные инструменты: металлофон, барабан, гармошки, маракасы, поющие игрушки, звучащие предметы-заместители, музыкальный центр, диски с записью музыкальных произведений. Настольная ширма-театр. Декорации для театра. Альбом по театрализованной деятельности (игры и упражнения, инсценировки, загадки по сказкам).</p>
Игровые центры	<p>Стимулирование коммуникативно-речевой, познавательной, эстетической деятельности детей. Обеспечение комфорта и эмоционального благополучия детей. Развитие этически ценных форм, способов поведения: коммуникативных навыков, умения устанавливать и поддерживать контакты, сотрудничать, избегать конфликтов. Формирование гендерной, семейной, гражданской принадлежности</p>	<p>Оснащены атрибутами к сюжетно-ролевым играм в соответствии с возрастом детей; зона игра для мальчиков: модели транспорта разных видов, цветов и размеров, сборные модели транспорта, фигурки людей и животных и др.; зона игр для девочек: куклы и комплекты одежды для них, наборы мебели и посуды для кукол, плоскостные изображения кукол Стол и зеркало для «Парикмахерской». Игровой модуль «Кухня» (соразмерная ребёнку) с плитой, посудой, аксессуарами. Игровой модуль «Магазин», пластиковые овощи и фрукты в корзинах , наборы продуктов пластмассовые, баночки, коробочки, весы и т.д Аттрибуты для ряженья: косынки, фартуки, сарафаны, юбки, сумки, шарфы, шляпы, рубахи-косоворотки, веночки. Муляжи фруктов, овощей, фигурки диких, домашних животных. Тематические альбомы. Выносной материал: машинки, кукла, санки, формочки, ведёрки. Кровать. Деревянный диванчик. Столик.</p>

		Аттрибуты для игры «Больница». Гладильная доска, утюг
Центр художественной литературы	Развитие литературной речи, художественно-творческого потенциала. Обогащение активного и пассивного словаря детей. Развитие интереса к художественной литературе. Воспитание эмоционального отношения к героям. Приобщение к миру художественной культуры через сказки, сказы, легенды, мифы народов России, творчество известных писателей, литературные произведения для детей	Книги, рекомендованные для чтения детям определенного возраста, книги, любимые детьми данной группы, сезонная литература, детские журналы (старший дошкольный возраст), детские рисунки, книги по увлечениям детей. Книжки-самodelки с произведениями фольклора малых форм, «Домашние животные и птицы», «Детство – счастливая пора», «Загадки», «Зимние забавы», «Пришла весна» Тематические альбомы, иллюстрации. С/р игра «Библиотека».
Центр природы	Развитие системы элементарных, экологических, естественнонаучных представлений, физических, коммуникативных, художественно-эстетических навыков. Обогащение активного и пассивного словаря детей. Формирование элементарных научных экологических знаний, доступных пониманию ребёнка – дошкольника. Развитие чувства прекрасного по отношению к природным объектам родного края через восприятие музыки, произведения художественно-литературного творчества. Формирование трудовых и безопасных навыков ухода за растениями	Растения, разнообразные по виду, строению, уходу и размножению: луковичные, вьющиеся, прямостоячие, по форме и цветкам. Необходимое оборудование для ухода за растениями, фартуки, нарукавники, клеёнки. Календари природы, дневники наблюдений. Дидактические материалы и игры. Наборы для опытов и экспериментирования. Природные материалы в отдельных контейнерах с крышками. Книги и энциклопедии на краеведческую тему. Наборы картинок и фигурок. Альбомы «Времена года»
Центр отдыха (уединения)	Обеспечение комфортности и эмоционального благополучия. Обеспечение для ребёнка возможности уединения. Формирование умения самоорганизации. Обеспечение возможности заняться любимым делом без вмешательства других	Подушка, зонтик-занавеска, мягкая обивка, книги и журналы . Мягкие игрушки.
Центр познавательно-исследовательской деятельности	Стимулирование и развитие познавательной активности ребёнка. Развитие системы элементарных математических, экологических, естественнонаучных представлений. Формирование элементарных научных экологических знаний, доступных пониманию ребёнка – дошкольника. Формирование стремления к освоению нового (получение информации из энциклопедий, справочной литературы)	1. Доски-вкладыши и рамки-вкладыши со сложными составными формами (4-8 частей) 2. Набор геометрических фигур с графическими образцами (расчлененными на элементы и нерасчлененными) для составления плоскостных изображений (геометрическая мозаика) 3. Танграм 4. Набор: счетные палочки Кюизинера 5. Набор блоки Дьенеша 6. Головоломки плоскостные (геометрические) 7. . Игры-головоломки на комбинаторику (кубик Рубика) 6. Головоломки-лабиринты (прозрачные, с шариком)

		<p>7. Часы песочные (на разные отрезки времени) 8. Линейки 9. Набор прозрачных сосудов разных форм и объемов 10. Счеты напольные 11. Счеты настольные 12. Математический лабиринт-кот 13. Лупа 14. Микроскоп 15. Компас 16. Набор печаток 17. Копировальная бумага 18. Коллекция семян и плодов 19. Коллекция растений (гербарий) 20. Наборы картинок для иерархической классификации (установления родовидовых отношений): виды животных; виды растений; виды ландшафтов; виды транспорта; виды строительных сооружений; виды профессий; виды спорта и т.п 21. Серии картинок (до 6-9) для установления последовательности событий 22. Серии картинок: времена года (пейзажи, жизнь животных, характерные виды работ и отдыха людей) 23. Наборы парных картинок на соотнесение (сравнение): найди отличия, ошибки (смысловые) 24. Графические головоломки (лабиринты, схемы пути и т.п.) в виде отдельных бланков, буклетов, настольнопечатных игр 25. Набор карточек с изображением знаков дорожного движения 26. Календарь погоды настенный 27. Физическая карта мира (полушарий) 28. Глобус 29. Детский атлас (крупного формата) 30. Иллюстрированные книги, альбомы, плакаты 31. Различный материал (песок, вода, ракушки, камни, пробки, резиновые игрушки, шишки и другой природный материал) 32. Наборы цифр и знаков.</p>
<p>Центр продуктивной деятельности</p>	<p>Развитие конструктивной деятельности. Реализация самостоятельной творческой деятельности детей в конструктивно-модельной деятельности. Стимулирование коммуникативно-речевой, познавательной, эстетической деятельности детей. Поддержание и развитие у ребёнка интереса к изобразительной деятельности.</p>	<p><i>изобразительные материалы и оборудование:</i> гуашь, акварель, сухая и жирная пастель, гелевая ручка, угольный карандаш, сангина, цветные мелки, фломастеры, цветные карандаши, простой (графитный) карандаш, разнообразные кисти, баночки для воды, салфетки, белая и тонированная бумага; цветная бумага разного вида (гофрированная, бархатная и др.) - произведения изобразительного искусства: а) книжные иллюстрации,</p>

	<p>Формирование навыков изобразительной деятельности. Воспитание эстетических чувств.</p> <p>Формирование индивидуального и коллективного творчества, возможности самореализации.</p> <p>Формирование умений использовать различные материалы (природный, бросовый) с учётом присущих им художественных свойств, выбирать средства, соответствующие замыслу, экспериментировать с материалами и средствами изображения.</p>	<p>б) народное декоративно-прикладное искусство (хохломяская, жостовская, мезенская, гжельская, городецкая росписи),</p> <p>в) репродукции произведений живописи,</p> <p>г) скульптуры малой формы;</p> <p>- художественные альбомы;</p> <p>- <i>таблицы со схематическим изображением предметов;</i></p> <p>- альбомы – тетради;</p> <p>- слайды, художественные фотографии;</p> <p>- шаблоны, линейки, трафареты, силуэты;</p> <p>- книги раскрасок;</p> <p>- дидактические игры («Дорисуй», «Найди такой же», «Какого цвета?», «Радуга»); «Волшебный лоскуток», «Расколдуй картинку» и др.</p> <p>- пластилин, глина, тесто, стеки, дощечки для лепки, станок.</p> <p>- сыпучий и природный материал</p> <p>- ящик для творчества с бросовым материалом.</p> <p>- схемы для изготовления поделок.</p> <p>- вырезки из журналов.</p> <p>- полочка красоты, стенд и полочка для детских работ.</p>
--	---	---

Наличие центров обеспечивает возможность реализации разных видов индивидуальной и коллективной деятельности: игровой, речевой, познавательно-исследовательской, двигательной, продуктивной и прочее, в соответствии с потребностями детей, охраны и укрепления их здоровья, возможностями учёта особенностей и коррекции недостатков их развития.

Комплексно-тематическое планирование и план воспитательной работы

Организационной основой реализации *комплексно-тематического планирования* (далее – КТП) образовательной программы являются тематические недели, которые ориентированы на все направления развития ребенка дошкольного возраста и посвящены различным сторонам человеческого бытия. Темы носят интегративный характер, то есть позволяют решать задачи нескольких образовательных областей, и помогают организовать информацию оптимальным способом. Одной теме уделяется не менее одной недели. Тема отражается в подборе материалов, находящихся в группе в уголках развития, что способствует проявлению многочисленных возможностей для практики, экспериментирования, развития основных навыков, понятийного мышления у дошкольников.

План воспитательной работы строится на основе базовых ценностей, в соответствии с Федеральным календарным планом воспитательной работы (далее – ФПВР).

Воспитательно-образовательный процесс реализуется в плавной интеграции задач образовательных областей по ФГОС ДО с задачами по базовым ценностям воспитания, создавая фокус на процесс усвоения ребенком базовых ценностей в целостном образовательном процессе:

Дата/	ФПВР	КТП	Формы организации
-------	------	-----	-------------------

Месяц			
Январь			
01-07.01. - Новогодние каникулы, Рождество			
13.01.	<i>День Самарской Губернии</i>	Люби и знай свой край	Проекты, акции, Флеш-моб
	<i>День изобретения автомобиля</i>	Мы едем, едем, едем...	Образовательное событие
27.01	День снятия блокады Ленинграда; День освобождения Красной армией крупнейшего «лагеря смерти» Аушвиц-Биркенау (Освенцима) - День памяти жертв Холокоста	Города герои	Образовательное событие Социальная акция «Свеча памяти и скорби»
Февраль			
02.02	День разгрома советскими войсками немецко-фашистских войск в Сталинградской битве	Города герои	Образовательное событие Социальная акция «Свеча памяти и скорби»
08.02	День российской науки	Хочу всё знать	Образовательное событие, проекты
15.02	День памяти о россиянах, исполнявших служебный долг за пределами Отечества	Славим героев российских	Образовательное событие
23.02	День защитника Отечества		Спортивный праздник
21.02	День родного языка	Говоруша (<i>мл. дошк. возр.</i>) Славный русский язык (<i>ст. дошк. возр.</i>) (<i>знакомство с малыми фольклорными формами</i>)	Фольклорный праздник, развлечение
Март			
08.03.	Международный женский день	Мамин день	Праздник
		Русские народные промыслы	Ярмарка, выставки
18.03	День воссоединения Крыма с Россией	Широка страна моя родная	Флеш-моб, социальная акция
27.03	Всемирный день театра	Театральные подмостки	Театральный фестиваль
Апрель			
01.04	<i>Международный день птиц</i>	Такие разные птицы	Образовательное событие Социальная акция
12.04	День космонавтики	Космические приключения	Арт-фотосессия «Невесомость»
07.04	<i>Всемирный день здоровья</i>	В здоровом теле - здоровый дух (<i>культура питания, ЗОЖ</i>)	Спортивный праздник
		Цветут цветы	Фотогалерея, выставка творческих работ
Май			
01.05	Праздник Весны и Труда.	Победный славный май	Праздник
09.05	День Победы		
19.05	День детских общественных организаций России	Пионер - всем ребятам пример	Социальная акция
24.05	День славянской письменности и культуры	Как хорошо уметь писать	Проекты

Июнь			
01.06	День защиты детей	Дружат дети на планете	Праздник
06.06	День русского языка	Пушкинский день	Литературные чтения
12.06	День России	Россия-родина моя	Спортивное развлечение
22.06	День памяти и скорби	Вставай страна огромная	Образовательное событие
Июль			
07.07	<i>День Ивана Купала</i>	Водичка, водичка, умой моё личико	Фольклорный праздник
08.07	День семьи, любви и верности	Моя дружная семья	Развлечение
17.07	<i>День Самарской символики</i>	Самарская символика	Образовательное событие
		Интересное рядом	Детские эксперименты
		Азбука безопасности (<i>правила безопасного поведения поведения на улице, дома, в природе</i>)	Поход по территории ДОУ, квест-игры
Август			
		Давайте поиграем (<i>игры разных народов мира</i>)	Фестиваль игр
12.08	День физкультурника	Мир спорта (<i>виды спорта</i>)	Спортивный праздник
15.08	<i>День строителя</i>	Строим, строим дом большой	Макеты
22.08	День Государственного флага Российской Федерации	Такие разные флаги	Образовательное событие
27.08	День российского кино	Все любят кино	Проекты
Сентябрь			
01.09	День знаний		Праздник
03.09	День окончания Второй мировой войны, День солидарности в борьбе с терроризмом	Под мирным небом мы живем	Образовательное событие флеш-моб, Социальная акция
08.09	Международный день распространения грамотности	АБВГДЕЙка	Проекты
13.09	<i>День сбора урожая</i>	Во саду ли, в огороде...	Ярмарка
27.09	День воспитателя и всех дошкольных работников	Мой любимый детский сад	Концерт
Октябрь			
01.10 05.10	Международный день пожилых людей (<i>День бабушек и дедушек</i>) День учителя	Мудрецы среди нас	Образовательное событие Социальная акция
04.10	День защиты животных	Такие разные животные	Проекты
Третье воскресе нье октября	День отца в России	Папа может	Спортивный праздник
01.10	Международный день музыки	В мире музыки	Музыкальная гостиная

Ноябрь			
04.11	День народного единства	Ты и я- вместе целая страна (<i>народы России</i>)	Образовательное событие Флеш-моб
07.11	<i>День памяти военного парада в городе Куйбышеве 1941 года</i>	Герои наших дней (<i>о героических профессиях</i>)	Образовательное событие
08.11	День памяти погибших при исполнении служебных обязанностей сотрудников органов внутренних дел России		
		Все профессии важны	Образовательное событие, <i>Чемпионат "Будущие профессионалы 5+</i>
Последнее воскресенье ноября	День матери в России	Мамочка милая моя	Концерт
30.11	День Государственного герба Российской Федерации	Мой герб	Проекты Образовательное событие
Декабрь			
03.12	День неизвестного солдата	Герои Отечества (<i>былинные герои, великие полководцы</i>)	Образовательное событие
05.12	День добровольца (волонтера) в России		
09.12	День Героев Отечества		
03.12	Международный день инвалидов	Я имею право	Образовательное событие
12.12	День Конституции Российской Федерации		
08.12	Международный день художника	Волшебные краски	Картинная галерея
31.12	Новый год	Новогодние чудеса	Праздник

Педагоги вправе по своему усмотрению частично или полностью менять темы КТП или названия тем, содержание работы, временной период в соответствии с особенностями своей возрастной группы, интересами детей и другими значимыми событиями.

Часть, формируемая участниками образовательных отношений

Парциальная программа «Подготовка к обучению грамоте детей 4-7 лет», Журова Л.Е.

Цель: подготовка дошкольников к обучению грамоте.

Задачи:

- развитие слухового внимания и фонематического восприятия.
- развитие звукобуквенного анализа слова.

-формирование элементарных навыков чтения и первоначальных навыков письма.

Планируемые результаты (с 6 до 7 лет):

Воспитание звуковой культуры речи. Умеет выделять в словах звуки, слоги, ударение. Развита интонационная сторона речи: мелодика, ритм, тембр, сила голоса, темп.

Словарная работа. Умеет выбирать из синонимического ряда наиболее подходящее слово (жаркий день - знойный), понимает переносные значения слов в зависимости от противопоставлений и сочетаний (ручей мелкий, а река глубокая). Имеет представления об антонимах.

Формирование грамматического строя речи. Умеет согласовывать существительные и прилагательные в роде, числе, падеже. Образует степень с сравнения прилагательных (умный-умнее-умнейший). Распознает смысловые оттенки слов (злой-злющий). Образует глаголы с помощью суффиксов и приставок (бежал - перебежал, веселый - веселился). Образовывает названия детеныша у животных. Умеет подбирать однокоренные слова и конструировать производные слова в условиях контекста (весна-весенний-веснушка). Формирует в речи разнообразные сложные предложения.

Развитие связной речи. Умеет строить разные типы высказывания (описание, повествование, рассуждение). Умеет осмысленно анализировать структуру высказывания: есть ли зачин, как развивается действие, имеется ли завершение. Умеют отображать в рисунках недостающие структурные части высказывания. Умеют четко выстраивать в рассказе сюжетную линию, использовать средства связи между смысловыми частями высказывания.

Формы и методы работы с детьми:

Основные направления образовательной работы с детьми	Формы организации образовательной деятельности		Средства, методы и приемы работы с детьми
	В процессе организации различных видов детской деятельности	В ходе режимных моментов	
Развитие свободного общения со взрослыми и детьми;	Игровые обучающие ситуации, беседа, моделирование ситуаций общения, ситуативный разговор, наблюдение	Чтение, игровая ситуация, дидактическая игра, Интегративная деятельность, сюжетно-ролевая игра, коммуникативные тренинги, игра на прогулке, ситуативный разговор, разновозрастное общение	беседа, поощрение, одобрение, личный пример, наглядность, упражнение (приучение)
Формирование всех компонентов устной речи	Дидактические игры, вопросы, речевые ситуации, разучивание стихов, загадок, реализация проектов, чтение, беседы	подвижная игра с текстом, интегративная деятельность, чтение худ. литературы, речевые дидактические игры, наблюдения, работа в книжном уголке	беседа, поощрение, одобрение, личный пример, упражнения, слушание
Формирование практических навыков овладения нормами речи.	Дидактические игры, вопросы, речевые ситуации, разучивание стихов, загадок, реализация проектов, чтение, беседы, наблюдение	Интегративная деятельность, хороводная игра с пением, игра-драматизация, чтение наизусть и Отгадывание загадок в условиях книжного	Упражнения (закрепления), показ образец. Поощрение, одобрение, контроль за качеством

		уголка, Артикуляционная гимнастика, сюжетно-ролевая игра, словесные игры на прогулке	
Приобщение к словесному искусству	Подвижные дидактические игры, чтение, разучивание, экспериментирование, инсценирование, речевые ситуации, сочинение загадок, реализация проектов	Интегративная деятельность, тематические игры, чтение, просмотр мультфильмов со сказками, продуктивная деятельность, беседа, инсценирование, декламирование, проектная деятельность, самостоятельная работа в книжном уголке, театр	Беседа, показ, личный пример, повтор

Методическое обеспечение парциальной программы: Подготовка к обучению грамоте детей 6-7 лет. Конспекты занятий Л.Е. Журовой

Список методической литературы

1. Гербова В.В. Развитие речи в детском саду: Конспекты занятий с детьми 6-7 лет. – М.: МОЗАИКА-СИНТЕЗ, 2020.
2. Помораева И.А., Позина В.А. Формирование элементарных математических представлений: Методическое пособие для занятий с детьми 6-7 лет. – М.: МОЗАИКА-СИНТЕЗ, 2020.
3. Комарова Т.С. Изобразительная деятельность в детском саду. Конспекты занятий с детьми 6-7 лет. – М.: МОЗАИКА-СИНТЕЗ, 2020.
4. Дыбина О.В. Ознакомление с предметным и социальным окружением. Конспекты занятий с детьми 6-7 лет. – 2-е изд., испр. и доп. – М.: МОЗАИКА-СИНТЕЗ, 2020.
5. Соломенникова О.А. Ознакомление с природой в детском саду. Подготовительная к школе группа. – М.: МОЗАИКА-СИНТЕЗ, 2019.
6. Куцакова Л.В. Конструирование из строительного материала. Подготовительная к школе группа. – М.: МОЗАИКА-СИНТЕЗ, 2018.
7. Пензулаева Л.И. Физическая культура в детском саду: Конспекты занятий для работы с детьми 6-7 лет. – 2-е изд., испр. и доп. – М.: МОЗАИКА-СИНТЕЗ, 2020.
8. Пензулаева Л.И. Оздоровительная гимнастика. Комплексы упражнений для детей 6-7 лет. – 2-е изд., испр. и доп. – М.: МОЗАИКА-СИНТЕЗ, 2020.
9. Абрамова Л.В., Слепцова И.Ф. Социально-коммуникативное развитие дошкольников. Подготовительная к школе группа. 6-7 лет. – М.: МОЗАИКА-СИНТЕЗ, 2020.
10. Петрова В.И., Стульник Т.Д. Этические беседы с дошкольниками: Основы нравственного воспитания: Для занятий с детьми 4-7 лет. – М.: МОЗАИКА-СИНТЕЗ, 2020.
11. Павлова Л.Ю. Сборник дидактических игр по ознакомлению с окружающим миром: Для занятий с детьми 4-7 лет. – М.: МОЗАИКА-СИНТЕЗ, 2020.
12. Степаненкова Э.Я. Сборник подвижных игр. Для занятий с детьми 2-7 лет. – М.: МОЗАИКА-СИНТЕЗ, 2020.
13. Борисова М.М. Малоподвижные игры и игровые упражнения: Методическое пособие для занятий с детьми 3-7 лет. – 3-е изд., испр. и доп. – М.: МОЗАИКА-СИНТЕЗ, 2020.
14. Образовательная деятельность на прогулках. Картотека прогулок на каждый день по программе «От рождения до школы» под редакцией Н.Е.Вераксы, Т.С.Комаровой, М.А.Васильевой. Подготовительная группа (от 6 до 7 лет) /авт.-сост. М.П.Костюченко, С.Ф.Виноградова, Н.В.Рогачева. – Волгоград: Учитель.
15. Планирование организованной образовательной деятельности воспитателя с детьми подготовительной группы: технологические карты на каждый день по программе «От рождения до школы» под редакцией Н.Е.Вераксы, Т.С.Комаровой, М.А.Васильевой. Сентябрь-ноябрь /авт.-сост. Н.Н.Черноиванова [и др.]. – Волгоград: Учитель, 2015.
16. Планирование организованной образовательной деятельности воспитателя с детьми подготовительной группы: технологические карты на каждый день по программе «От рождения до школы» под редакцией Н.Е.Вераксы, Т.С.Комаровой, М.А.Васильевой. Декабрь-февраль /авт.-сост. С.Ф.Виноградова, В.Ю.Бабчинская. – Волгоград: Учитель, 2016
17. Комплексные занятия по программе "От рождения до школы" под редакцией Н. Е. Вераксы, Т. С. Комаровой, М. А. Васильевой. Подготовительная группа (от 6 до 7 лет) Автор-составитель: Лободина Н. – М.: «Учитель», 2016.

18. Колдина Д.Н. Лепка в детском саду. Конспекты занятий с детьми 6-7 лет. – 2-е изд., испр. и доп. – М.:МОЗАИКА-СИНТЕЗ, 2021.

Нормативное сопровождение

1. Федеральный закон от 29.12.2012 № 273-ФЗ (ред. от 29.12.2022) «Об образовании в Российской Федерации» (с изм. и доп., вступ. в силу с 11.01.2023)
2. Федеральный закон от 24.09.2022 № 371-ФЗ «О внесении изменений в Федеральный закон “Об образовании в Российской Федерации” и статью 1 Федерального закона “Об обязательных требованиях в Российской Федерации”»
3. Федеральный закон от 31.07.2020 № 304-ФЗ «О внесении изменений в Федеральный закон “Об образовании в Российской Федерации” по вопросам воспитания обучающихся»
4. Обновленный ФГОС ДО - Приказ Минпросвещения России от 08.11.2022 № 955 «О внесении изменений...» (Зарегистрировано в Минюсте России 06.02.2023 № 72264)
5. Указ Президента РФ от 09.11.2022 № 809 «Об утверждении Основ государственной политики по сохранению и укреплению традиционных российских духовно-нравственных ценностей»
6. Приказ Минпросвещения России от 25.11.2022 № 1028 «Об утверждении федеральной образовательной программы дошкольного образования» (Зарегистрировано в Минюсте России 28.12.2022).

ПРИЛОЖЕНИЯ
рабочей программы воспитателя подготовительной группы № 4
МУНИЦИПАЛЬНОГО БЮДЖЕТНОГО ДОШКОЛЬНОГО
ОБРАЗОВАТЕЛЬНОГО УЧРЕЖДЕНИЯ «ДЕТСКИЙ САД ОБЩЕРАЗВИВАЮЩЕГО ВИДА № 400»
ГОРОДСКОГО ОКРУГА САМАРА

Система физкультурно-оздоровительной работы в подготовительной группе

№ п/п	Мероприятия	Периодичность	Ответственные
1.	Обеспечение здорового ритма жизни - щадящий режим / в адаптационный период/ - гибкий режим дня - определение оптимальной нагрузки на ребенка с учетом возрастных и индивидуальных особенностей - организация благоприятного микроклимата	Ежедневно в адаптационный период ежедневно ежедневно	Воспитатели
2.	Двигательная активность	Ежедневно	Воспитатели
2.1.	Утренняя гимнастика	Ежедневно	Воспитатели
2.2.	Непосредственная образовательная деятельность по физическому развитию - на спортивной площадке.	2 р. в неделю	Инстр. по ф/к Воспитатели
2.3.	Спортивные упражнения (санки, лыжи, велосипеды и др.)	2 р. в неделю	Воспитатели
2.4.	Элементы спортивных игр	2 р. в неделю	Воспитатели Инстр. по ф/к
2.6.	Активный отдых - спортивный час; - физкультурный досуг; - поход в лес.	1 р. в неделю 1 р. в месяц 1 р. в год	Инстр. по ф/к Воспитатели
2.7.	Физкультурные праздники (зимой, летом) «День здоровья» «Весёлые старты»	1 р. в год 1 р. в год	Инстр. по ф/к Воспитатели Муз.руковод.
2.8.	Каникулы (непосредственная образовательная деятельность не проводится)	1 р. в год (в соответствии с годовым календарным учебным графиком)	Воспитатели
3.	Лечебно – профилактические мероприятия		
3.1.	Витаминотерапия		Мед.сестра
3.2.	Профилактика гриппа (проветривание после каждого часа, проветривание после занятия)	В неблагоприятный период (осень, весна)	Мед.сестра
3.3.	Фитонезидотерапия (лук, чеснок)	В неблагоприятный период (эпидемии гриппа, инфекции в группе)	Воспитатели
4.	Закаливание		
4.1.	Контрастные воздушные ванны	После дневного сна	Воспитатели
4.2.	Ходьба босиком	Лето	Воспитатели
4.3.	Облегчённая одежда детей	В течении дня	Воспитатели, мл.восп-ли
4.4.	Мытьё рук, лица	Несколько раз в день	Воспитатели

Модель закаливания детей дошкольного возраста

<i>фактор</i>	<i>мероприятия</i>	<i>место в режиме дня</i>	<i>периодичность</i>	<i>дозировка</i>
вода	полоскание рта	после каждого приема пищи	ежедневно 3 раза в день	50-70 мл воды t воды +20
	полоскание горла с эвкалиптом	после обеда	ежедневно	50-70 мл р-ра нач. t воды +36 до +20
	обливание ног	после дневной прогулки	июнь-август ежедневно	нач. t воды +18+20 20-30 сек.
	умывание	после каждого приема пищи, после прогулки	ежедневно	t воды +28+20
воздух	облегченная одежда	в течении дня	ежедневно, в течение года	-
	одежда по сезону	на прогулках	ежедневно, в течение года	-
	прогулка на свежем воздухе	после занятий, после сна	ежедневно, в течение года	от 1,5 до 3 часов, в зависимости от сезона и погодных условий
	утренняя гимнастика на воздухе	-	июнь-август	в зависимости от возраста
	физкультурные занятия на воздухе	-	в течение года	10-30 мин., в зависимости от возраста
	воздушные ванны	после сна	ежедневно, в течение года	5-10 мин., в зависимости от возраста
		на прогулке	июнь-август	-
	выполнение режима проветривания помещения	по графику	ежедневно, в течение года	6 раз в день
	дневной сон с открытой фрамугой	-	в теплый период	t возд.+15+16
	бодрящая гимнастика	после сна	ежедневно, в течение года	
дыхательная гимнастика	во время утренней зарядки, на физкультурном занятии, на прогулке, после сна	ежедневно, в течение года	3-5 упражнений	
	дозированные солнечные ванны	на прогулке	июнь-август с учетом погодных условий	с 9.00 до 10.00 ч. по графику до 25 мин. до 30 мин.
Рецепторы	босохождение в обычных условиях	в течение дня	ежедневно, в течение года	3-5 мин
	пальчиковая гимнастика	перед завтраком	ежедневно	5-8 мин
	самоmassage	после сна	в течение года	2 раза в неделю
	massage стоп	перед сном	в течение года	1 раз в неделю