

МУНИЦИПАЛЬНОЕ БЮДЖЕТНОЕ ДОШКОЛЬНОЕ
ОБРАЗОВАТЕЛЬНОЕ УЧРЕЖДЕНИЕ «ДЕТСКИЙ САД ОБЩЕРАЗВИВАЮЩЕГО ВИДА № 400»
ГОРОДСКОГО ОКРУГА САМАРА
(МБДОУ «ДЕТСКИЙ САД № 400» Г.О. САМАРА)

443122, г. Самара, Московское шоссе, д.288; Тел.: (846)925-63-59; факс: (846)927-58-92
e-mail: so_sdo.ds400@samara.edu.ru; ОГРН-1036300894860, ИНН-6319057620








Рабочая программа воспитателя
средней группы № 10 для детей 4-5 лет

(составлена на основе основной общеобразовательной программы – образовательной программы дошкольного образования МБДОУ «Детский сад общеразвивающего вида № 400» г. о. Самара)

Разработчики:
Антипова Н. В., старший воспитатель
Бондарь Ю.В., воспитатель
Самародова А.В., воспитатель

Самара, 2023

Содержание

Наименование раздела	страница
Обязательная часть	
I. Целевой раздел	3
Характеристики особенностей развития детей 4-5 лет	
Планируемые результаты	4
Оценочные материалы	6
II. Содержательный раздел	7
Содержание работы по образовательным областям	
 Социально-коммуникативное развитие	7
 Познавательное развитие	10
 Речевое развитие	12
 Художественно-эстетическое развитие	16
 Физическое развитие	24
Особенности образовательной деятельности разных видов и культурных практик	28
Способы и направления поддержки детской инициативы	29
Особенности взаимодействия педагогического коллектива с семьями воспитанников	29
Описание вариативных форм, способов, методов и средств реализации Программы	30
Программа воспитания	31
Традиции, сложившиеся в группе	36
III. Организационный раздел	37
Описание материально-технического обеспечения	
Режим дня, календарный учебный график, учебный план	38
Особенности организации развивающей предметно-пространственной среды	42
Комплексно-тематическое планирование и план воспитательной работы	44
Часть, формируемая участниками образовательных отношений	
Цель, задачи, планируемые результаты	47
Список методической литературы	49
Приложения	51

I. Целевой раздел

Обязательная часть

Характеристики особенностей развития детей 4-5 лет:

В игровой деятельности детей среднего дошкольного возраста появляются ролевые взаимодействия. Они указывают на то, что дошкольники начинают отделять себя от принятой роли. В процессе игры роли могут меняться. Игровые действия начинают выполняться не ради них самих, а ради смысла игры. Происходит разделение игровых и реальных взаимодействий детей.

Значительное развитие получает изобразительная деятельность. Рисунок становится предметным и детализированным. Графическое изображение человека характеризуется наличием туловища, глаз, рта, носа, волос, иногда одежды и ее деталей. Совершенствуется техническая сторона изобразительной деятельности. Дети могут рисовать основные геометрические фигуры, вырезать ножницами, наклеивать изображения на бумагу и т. д.

Усложняется конструирование. Постройки могут включать 5-6 деталей. Формируются навыки конструирования по собственному замыслу, а также планирование последовательности действий.

Двигательная сфера ребенка характеризуется позитивными изменениями мелкой и крупной моторики. Развиваются ловкость, координация движений. Дети в этом возрасте лучше, чем младшие дошкольники, удерживают равновесие, перешагивают через небольшие преграды. Усложняются игры с мячом.

К концу среднего дошкольного возраста восприятие детей становится более развитым. Они оказываются способными назвать форму, на которую похож тот или иной предмет. Могут вычленять в сложных объектах простые формы и из простых форм воссоздавать сложные объекты. Дети способны упорядочить группы предметов по сенсорному признаку — величине, цвету; выделить такие параметры, как высота, длина и ширина. Совершенствуется ориентация в пространстве.

Возрастает объем памяти. Дети запоминают до 7-8 названий предметов. Начинает складываться произвольное запоминание: дети способны принять задачу на запоминание, помнят поручения взрослых, могут выучить небольшое стихотворение и т. д.

Начинает развиваться образное мышление. Дети способны использовать простые схематизированные изображения для решения несложных задач. Дошкольники могут строить по схеме, решать лабиринтные задачи. Развивается предвосхищение. На основе пространственного расположения объектов дети могут сказать, что произойдет в результате их взаимодействия. Однако при этом им трудно встать на позицию другого наблюдателя и во внутреннем плане совершить мысленное преобразование образа.

Для детей этого возраста особенно характерны известные феномены Ж. Пиаже: сохранение количества, объема и величины. Например, если им предъявить три черных кружка из бумаги и семь белых кружков из бумаги и спросить: «Каких кружков больше — черных или белых?», большинство ответят, что белых больше. Но если спросить: «Каких больше — белых или бумажных?», ответ будет таким же — больше белых.

Продолжает развиваться воображение. Формируются такие его особенности, как оригинальность и произвольность. Дети могут самостоятельно придумать небольшую сказку на заданную тему.

Увеличивается устойчивость внимания. Ребенку оказывается доступной сосредоточенная деятельность в течение 15-20 минут. Он способен удерживать в памяти при выполнении каких-либо действий несложное условие.

В среднем дошкольном возрасте улучшается произношение звуков и дикция. Речь становится предметом активности детей. Они удачно имитируют голоса животных, интонационно выделяют речь тех или иных персонажей. Интерес вызывают ритмическая структура речи, рифмы.

Развивается грамматическая сторона речи. Дошкольники занимаются словотворчеством на основе грамматических правил. Речь детей при взаимодействии друг с другом носит ситуативный характер, а при общении с взрослым становится внеситуативной.

Изменяется содержание общения ребенка и взрослого. Оно выходит за пределы конкретной ситуации, в которой оказывается ребенок. Ведущим становится познавательный мотив. Информация, которую ребенок получает в процессе общения, может быть сложной и трудной для понимания, но она вызывает у него интерес.

У детей формируется потребность в уважении со стороны взрослого, для них оказывается чрезвычайно важной его похвала. Это приводит к их повышенной обидчивости на замечания. Повышенная обидчивость представляет собой возрастной феномен.

Взаимоотношения со сверстниками характеризуются избирательностью, которая выражается в предпочтении одних детей другим. Появляются постоянные партнеры по играм. В группах начинают выделяться лидеры. Появляются конкурентность, соревновательность. Последняя важна для сравнения себя с другим, что ведет к развитию образа Я ребенка, его детализации.

Основные достижения возраста связаны с развитием игровой деятельности; появлением ролевых и реальных взаимодействий; с развитием изобразительной деятельности; конструированием по замыслу, планированием; совершенствованием восприятия, развитием образного мышления и воображения, эгоцентричностью познавательной позиции; развитием памяти, внимания, речи, познавательной мотивации; формированием потребности в уважении со стороны взрослого, появлением обидчивости, конкурентности, соревновательности со сверстниками; дальнейшим развитием образа Я ребенка, его детализацией.

Планируемые результаты:

- ребёнок проявляет интерес к разнообразным физическим упражнениям, действиям с физкультурными пособиями, настойчивость для достижения результата, испытывает потребность в двигательной активности;
- ребёнок демонстрирует координацию, быстроту, силу, выносливость, гибкость, ловкость, развитие крупной и мелкой моторики, активно и с интересом выполняет основные движения, общеразвивающие упражнения и элементы спортивных упражнений, с желанием играет в подвижные игры, ориентируется в пространстве, переносит освоенные движения в самостоятельную деятельность;
- ребёнок стремится узнать о правилах здорового образа жизни, готов элементарно охарактеризовать свое самочувствие, привлечь внимание взрослого в случае недомогания;
- ребёнок стремится к самостоятельному осуществлению процессов личной гигиены, их правильной организации;
- ребёнок выполняет самостоятельно правила общения со взрослым, внимателен к его словам и мнению, стремится к познавательному, интеллектуальному общению со взрослыми: задает много вопросов поискового характера, стремится к одобряемым формам поведения, замечает ярко выраженное эмоциональное состояние окружающих людей, по примеру педагога проявляет сочувствие;
- ребёнок без напоминания взрослого здоровается и прощается, говорит «спасибо» и «пожалуйста»;
- ребёнок демонстрирует стремление к общению со сверстниками, по предложению педагога может договориться с детьми, стремится к самовыражению в деятельности, к признанию и уважению сверстников;
- ребёнок познает правила безопасного поведения и стремится их выполнять в повседневной жизни;
- ребёнок самостоятелен в самообслуживании;

- ребёнок проявляет познавательный интерес к труду взрослых, профессиям, технике; отражает эти представления в играх;
- ребёнок стремится к выполнению трудовых обязанностей, охотно включается в совместный труд со взрослыми или сверстниками;
- ребёнок инициативен в разговоре, использует разные типы реплик и простые формы объяснительной речи, речевые контакты становятся более длительными и активными;
- ребёнок большинство звуков произносит правильно, пользуется средствами эмоциональной и речевой выразительности;
- ребёнок самостоятельно пересказывает знакомые сказки, с небольшой помощью взрослого составляет описательные рассказы и загадки;
- ребёнок проявляет словотворчество, интерес к языку, с интересом слушает литературные тексты, воспроизводит текст;
- ребёнок способен рассказать о предмете, его назначении и особенностях, о том, как он был создан;
- ребёнок проявляет стремление к общению со сверстниками в процессе познавательной деятельности, осуществляет обмен информацией; охотно сотрудничает со взрослыми не только в совместной деятельности, но и в свободной самостоятельной; отличается высокой активностью и любознательностью;
- ребёнок активно познает и называет свойства и качества предметов, особенности объектов природы, обследовательские действия; объединяет предметы и объекты в видовые категории с указанием характерных признаков;
- ребёнок задает много вопросов поискового характера, включается в деятельность экспериментирования, использует исследовательские действия, предпринимает попытки сделать логические выводы;
- ребёнок с удовольствием рассказывает о себе, своих желаниях, достижениях, семье, семейном быте, традициях; активно участвует в мероприятиях и праздниках, готовящихся в группе, в ДОО, имеет представления о малой родине, названии населенного пункта, улицы, некоторых памятных местах;
- ребёнок имеет представление о разнообразных представителях живой природы родного края, их особенностях, свойствах объектов неживой природы, сезонных изменениях в жизни природы, явлениях природы, интересуется природой, экспериментирует, положительно относится ко всем живым существам, знает правила поведения в природе, стремится самостоятельно ухаживать за растениями и животными, беречь их;
- ребёнок владеет количественным и порядковым счетом в пределах пяти, умением непосредственно сравнивать предметы по форме и величине, различает части суток, знает их последовательность, понимает временную последовательность «вчера, сегодня, завтра», ориентируется от себя в движении; использует математические представления для познания окружающей действительности;
- ребёнок проявляет интерес к различным видам искусства, эмоционально откликается на отраженные в произведениях искусства действия, поступки, события;
- ребёнок проявляет себя в разных видах музыкальной, изобразительной, театрализованной деятельности, используя выразительные и изобразительные средства;
- ребёнок использует накопленный художественно-творческий опыт в самостоятельной деятельности, с желанием участвует в культурно-досуговой деятельности (праздниках, развлечениях и других видах культурно-досуговой деятельности);
- ребёнок создает изображения и постройки в соответствии с темой, используя разнообразные материалы, владеет техническими и изобразительными умениями;

- ребёнок называет роль до начала игры, обозначает новую роль по ходу игры, активно использует предметы-заместители, предлагает игровой замысел и проявляет инициативу в развитии сюжета, активно включается в ролевой диалог, проявляет творчество в создании игровой обстановки;
- ребёнок принимает игровую задачу в играх с правилами, проявляет интерес к результату, выигрышу; ведет негромкий диалог с игрушками, комментирует их «действия» в режиссерских играх.

Оценочные материалы:

Оценка индивидуального развития детей осуществляется в рамках педагогической диагностики

- на начальном этапе - в зависимости от времени поступления ребенка в дошкольную группу (*стартовая диагностика*),
- на завершающем этапе освоения программы возрастной группой (*заключительная, финальная диагностика*).

При проведении диагностики на начальном этапе учитывается адаптационный период пребывания ребёнка в группе.

Периодичность проведения педагогической диагностики в МБДОУ - 1 раз в год (4 неделя апреля - 2 неделя мая).

Сравнение результатов стартовой и финальной диагностики позволяет выявить индивидуальную динамику развития ребёнка.

Педагогическая диагностика индивидуального развития детей проводится в произвольной форме на основе малоформализованных диагностических методов:

наблюдение (основной метод)	Педагог наблюдает за поведением ребёнка в деятельности (игровой, общении, познавательно-исследовательской, изобразительной, конструировании, двигательной), разных ситуациях (в режимных процессах, в группе и на прогулке, совместной и самостоятельной деятельности детей и других ситуациях). В процессе наблюдения педагог отмечает особенности проявления ребёнком личностных качеств, деятельностных умений, интересов, предпочтений, фиксирует реакции на успехи и неудачи, поведение в конфликтных ситуациях и тому подобное.
свободные беседы с детьми	Позволяет выявить причины поступков, наличие интереса к определенному виду деятельности, уточнить знания о предметах и явлениях окружающей действительности и другое.
анализ продуктов детской деятельности (рисунки, работы по лепке, аппликации, постройки, поделок и т. п.)	Осуществляется на основе изучения материалов портфолио ребёнка (рисунков, работ по аппликации, фотографий работ по лепке, построек, поделок и другого). Полученные в процессе анализа качественные характеристики существенно дополняют результаты наблюдения за продуктивной деятельностью детей (изобразительной, конструктивной, музыкальной и другой деятельностью).
специальные диагностические ситуации	Педагог наблюдает за поведением ребёнка в специально созданных (диагностических) ситуациях. В процессе наблюдения педагог отмечает особенности проявления ребёнком личностных качеств, деятельностных умений. Позволяет выявить причины поступков, уточнить знания о предметах и явлениях окружающей действительности и другое.

Педагогическая диагностика завершается анализом полученных данных, на основе которых

- выстраивается взаимодействие с детьми,
- организуется предметно-пространственная среда, мотивирующая активную творческую деятельность обучающихся,
- составляются индивидуальные образовательные маршруты,
- осознанно и целенаправленно проектируется образовательный процесс.

При необходимости используется психологическая диагностика развития детей (выявление и изучение индивидуально-психологических особенностей детей, причин возникновения трудностей в освоении образовательной программы), которую проводит педагог-психолог. Участие ребёнка в психологической диагностике допускается только с согласия его родителей (законных представителей).

II. Содержательный раздел

Обязательная часть.

Содержание работы по образовательным областям:

Содержательные линии образовательной деятельности реализуются по основным направлениям развития детей дошкольного возраста (социально-коммуникативное, познавательное, речевое, художественно-эстетическое, физическое развитие):

Образовательная область	Задачи	Содержание
Социально-коммуникативное развитие	<ul style="list-style-type: none"> • формировать положительную самооценку, уверенность в своих силах, стремление к самостоятельности; развивать эмоциональную отзывчивость к взрослым и детям, слабым и нуждающимся в помощи, воспитывать сопереживание героям литературных и анимационных произведений, доброе отношение к животным и растениям; • развивать позитивное отношение и чувство принадлежности детей к семье, уважение к родителям (законным представителям), педагогам и окружающим людям; • воспитывать доброжелательное отношение ко взрослым и детям; • воспитывать культуру общения со взрослыми и сверстниками, желание выполнять правила поведения, быть вежливыми в общении со взрослыми и сверстниками; • развивать стремление к совместным играм, взаимодействию в паре или небольшой подгруппе, к взаимодействию в практической деятельности 	<p>1) в сфере социальных отношений:</p> <ul style="list-style-type: none"> • Педагог обогащает представления детей об их развитии, проговаривает и фиксирует внимание на разнообразных возрастных изменениях (когда я был маленький, когда я буду взрослым). Способствует освоению детьми традиционных представлений о половых и тендерных различиях, семейных ролях и отношениях. Формирует положительную самооценку, уверенность в своих силах, отмечает позитивные изменения в развитии и поведении детей, бережно и тактично помогает ребёнку обнаружить свои ошибки и найти адекватный способ их устранения. • Педагог способствует распознаванию и пониманию детьми эмоциональных состояний, их разнообразных проявлений, связи эмоций и поступков людей. Создает ситуации получения детьми опыта проявления сочувствия и содействия (эмпатийного поведения) в ответ на эмоциональное состояние сверстников и взрослых, воспитывает чувствительность и внимательность к затруднениям и переживаниям окружающих. При чтении художественной литературы, просмотре фрагментов анимационных фильмов педагог обращает внимание на разнообразие эмоциональных проявлений героев, комментирует и обсуждает с детьми обусловившие их причины. • Педагог развивает позитивное отношение и чувство принадлежности детей к семье, уважение к родителям (законным представителям): обогащает представление о структуре и составе семьи, родственных отношениях; семейных событиях, делах. • Обеспечивает включенность детей в детское сообщество, умение согласовывать взаимоотношения со сверстниками. Побуждает детей наблюдать за поведением сверстников, развивает чувствительность к поступкам сверстников, интерес к их действиям. Способствует освоению детьми вербальных и невербальных средств и способов обращения к сверстникам, привлечения внимания и демонстрации своего расположения.

		<p>Поддерживает детей в ситуации, когда им трудно выразить собственные потребности и при урегулировании конфликтов между сверстниками, демонстрирует культурные формы общения. Поощряет инициативу и самостоятельный выбор детьми занятий и партнеров, обогащает умение договариваться, поддерживает совместные дела детей в небольших группах (3-4 человека). Обеспечивает развитие личностного отношения ребёнка к соблюдению или нарушению моральных норм при взаимодействии со сверстником.</p> <ul style="list-style-type: none"> • Создает условия для развития детско-взрослого сообщества. Способствует освоению правил и форм проявления вежливости, уважения к старшим: напоминает и демонстрирует различные формы приветствия, прощания, выражения благодарности и просьбы. Знакомит детей с правилами поведения в общественных местах. • Развивает позитивное отношение к ДОО: знакомит с педагогическими и иными работниками ДОО, с доступными для восприятия детьми правилами жизнедеятельности в ДОО; её традициями; воспитывает бережное отношение к пространству и оборудованию ДОО. Обращает внимание детей на изменение и украшение её помещений и территории, поддерживает инициативу детей и совместно планирует презентацию продуктов деятельности (рисунков, поделок) в пространстве группы и прилегающих к ней помещениях.
2) в области формирования основ гражданственности и патриотизма:		
	<ul style="list-style-type: none"> • воспитывать уважительное отношение к Родине, символам страны, памятным датам; • воспитывать гордость за достижения страны в области спорта, науки, искусства и других областях; • развивать интерес детей к основным достопримечательностям населенного пункта, в котором они живут. 	<ul style="list-style-type: none"> • Воспитывает уважительное отношение к нашей Родине - России. Продолжает знакомить с государственной символикой Российской Федерации: Российский флаг и герб России; воспитывает уважительное отношение к символам страны. • Обогащает представления детей о государственных праздниках: День защитника Отечества, День Победы. Знакомит детей с содержанием праздника, с памятными местами в населенном пункте, котором живет, посвященными празднику. • Педагог обогащает представления детей о малой родине: знакомит с основными достопримечательностями населенного пункта, развивает интерес детей к их посещению с родителями (законными представителями); знакомит с названиями улиц, на которых живут дети. Поддерживает эмоциональную отзывчивость детей на красоту родного края. Создает условия для отражения детьми впечатлений о малой родине в различных видах деятельности (рассказывает, изображает, воплощает образы в играх, разворачивает сюжет и так далее). • Поддерживает интерес к народной культуре страны (традициям, устному народному творчеству, народной музыке, танцам, играм, игрушкам).
3) в сфере трудового воспитания:		
	<ul style="list-style-type: none"> • формировать представления об отдельных профессиях взрослых на основе ознакомления с конкретными видами труда; • воспитывать уважение и благодарность взрослым за их труд, заботу о детях; вовлекать в простейшие процессы хозяйственно-бытового труда; • развивать самостоятельность и уверенность в самообслуживании, желании включаться в 	<ul style="list-style-type: none"> • Педагог знакомит детей с содержанием и структурой процессов хозяйственно- бытового труда взрослых, обогащает их представления, организуя специальные образовательные ситуации с моделированием конкретных трудовых процессов взрослых, работающих в ДОО (как музыкальный руководитель готовится к занятиям с детьми, как электрик меняет электрические лампочки в групповой комнате, повар делает салат на обед). Беседует с детьми, обращает внимание на целостность трудового процесса, направленного на продуктивный результат, вызывает у детей добрые и уважительные чувства к взрослым, которые заботятся о жизнедеятельности детей в ДОО.

	повседневные трудовые дела в ДОО и семье	<ul style="list-style-type: none"> • Педагог поддерживает инициативу детей узнать и рассказать о трудовой деятельности взрослых, поощряет коммуникативную активность ребёнка, связанную с желанием рассказать о профессии мамы или папы, описать их трудовые действия, рассказать о результатах их труда. • Педагог расширяет представление детей о предметах как результате труда взрослых, о многообразии предметного мира материалов (металл, стекло, бумага, картон, кожа и тому подобное), знакомит детей с ключевыми характеристиками материалов, организуя экспериментирование способствует обогащению представлений детей об отличительных признаках материалов для создания продуктов труда (прочный (ломкий) материал, промокаемый (водоотталкивающий) материал, мягкий (твёрдый) материал и тому подобное). • Педагог рассказывает детям о бытовой технике, помогающей взрослым организовать бытовой труд дома: стиральная и посудомоечная машины, пылесос, мультиварка, миксер, мясорубка; беседует с детьми о назначении бытовой техники, формирует представление о её назначении для ускорения и облегчения процессов бытового труда. • Педагог создает условия для позитивного включения детей в процессы самообслуживания в режимных моментах группы, поощряет желание детей проявлять самостоятельность и инициативность, используя приемы поощрения и одобрения правильных действий детей, результатов процесса самообслуживания. • Одобрять действия детей, направленные на оказание взаимопомощи (помочь доделать поделку, помочь одеться, помочь убрать со стола и тому подобное). • В процессе самообслуживания обращает внимание детей на необходимость бережного отношения к вещам: аккуратное складывание одежды, возвращение игрушек на место после игры и тому подобное. В процессе самообслуживания педагог напоминает детям о важности соблюдения очередности действий в трудовом процессе для достижения качественного результата, демонстрирует детям приемы самоконтроля для оценки результата, поощряет действия детей, направленные на применение способов самоконтроля в процессе выполнения действий.
4) в области формирования основ безопасного поведения:		

	<ul style="list-style-type: none"> • обогащать представления детей об основных источниках и видах опасности в быту, на улице, в природе, в общении с незнакомыми людьми; • знакомить детей с простейшими способами безопасного поведения в опасных ситуациях; • формировать представления о правилах безопасного дорожного движения в качестве пешехода и пассажира транспортного средства. • формировать представления о правилах безопасного использования электронных гаджетов, в том числе мобильных устройств, планшетов и прочее, исключая практическое использование электронных средств обучения. 	<ul style="list-style-type: none"> • Педагог способствует обогащению представлений детей об основных правилах безопасного поведения в быту, в природе, на улице, в реальном общении с незнакомыми людьми и в телефонных разговорах с ними. Создает условия для расширения и углубления интереса детей к бытовым приборам и предметам быта, обсуждает вместе с детьми правила их использования, поощряет стремление детей поделиться своим опытом с другими, предлагает детям рассказать о том, как они дома соблюдают правила безопасного поведения, выбирает вместе с детьми лучшие примеры. Обсуждает с детьми, что порядок в доме и ДОО необходимо соблюдать не только для красоты, но и для безопасности человека, что предметы и игрушки необходимо класть на свое место. • Рассматривает вместе с детьми картинки с правилами и алгоритмами поведения в ситуациях, опасных для здоровья и жизни, которые могут произойти с детьми дома, в условиях ДОО, в ближайшем с домом окружении: если неосторожно пользоваться, брать без разрешения или играть острыми, колющими, режущими предметами, то можно порезаться или уколоться, лучше предупредить взрослого и пользоваться только под его присмотром. • Создает игровые ситуации, в которых ребёнок может закрепить опыт безопасного поведения в быту, на улице, в природе, в общении с незнакомыми людьми. Обсуждают с детьми правила безопасного поведения в чрезвычайных ситуациях: как позвать взрослого на помощь, как вызвать помощь по мобильному устройству и тому подобное.
<p>Решение совокупных задач воспитания в рамках образовательной области «Социально-коммуникативное развитие» направлено на приобщение детей к ценностям «Родина», «Природа», «Семья», «Человек», «Жизнь», «Милосердие», «Доброе», «Дружба», «Сотрудничество», «Труд».</p> <p>Это предполагает решение задач нескольких направлений воспитания:</p> <ul style="list-style-type: none"> • воспитание уважения к своей семье, своему населенному пункту, родному краю, своей стране; • воспитание уважительного отношения к другим людям - детям и взрослым (родителям (законным представителям), педагогам, соседям и другим), вне зависимости от их этнической и национальной принадлежности; • воспитание ценностного отношения к культурному наследию своего народа, к нравственным и культурным традициям России; • содействие становлению целостной картины мира, основанной на представлениях о добре и зле, красоте и уродстве, правде и лжи; • воспитание социальных чувств и навыков: способности к сопереживанию, общительности, дружелюбия, сотрудничества, умения соблюдать правила, активной личностной позиции; • создание условий для возникновения у ребёнка нравственного, социально значимого поступка, приобретения ребёнком опыта милосердия и заботы; • поддержка трудового усилия, привычки к доступному дошкольнику напряжению физических, умственных и нравственных сил для решения трудовой задачи; • формирование способности бережно и уважительно относиться к результатам своего труда и труда других людей. 		
<p>Познавательное развитие</p>	<ol style="list-style-type: none"> 1) обогащать сенсорный опыт детей, развивать целенаправленное восприятие и самостоятельное обследование окружающих предметов (объектов) с опорой на разные органы чувств; 2) развивать способы решения поисковых задач в самостоятельной и совместной со сверстниками и взрослыми деятельности; 3) обогащать элементарные математические 	<p>1) Сенсорные эталоны и познавательные действия:</p> <p>на основе обследовательских действий педагог формирует у детей умение различать и называть уже известные цвета (красный, синий, зеленый, желтый, белый, черный) и оттенки (розовый, голубой, серый); знакомит с новыми цветами и оттенками (коричневый, оранжевый, светло-зеленый). Развивает способность различать и называть форму окружающих предметов, используя сенсорные эталоны геометрические фигуры (круг, квадрат, овал, прямоугольник, треугольник); находить отличия и сходства между предметами по 2-3 признакам путем непосредственного сравнения, осваивать группировку,</p>

	<p>представления о количестве, числе, форме, величине предметов, пространственных и временных отношениях;</p> <p>4) расширять представления о себе и своих возможностях в познавательной деятельности с родителями (законными представителями) и членам семьи; продолжать развивать представления детей о труде взрослого;</p> <p>5) развивать представления детей о своей малой родине, населенном пункте, в котором живут, его достопримечательностях, поддерживать интерес к стране; знакомить с традициями и праздниками, принимать участие в подготовке к праздникам, эмоционально откликаться на участие в них;</p> <p>6) расширять представления о многообразии объектов живой природы, их особенностях, питании, месте обитания, жизненных проявлениях и потребностях;</p> <p>7) обучать сравнению и группировке объектов живой природы на основе признаков, знакомить с объектами и свойствами неживой природы, отличительными признаками времен года, явлениями природы и деятельностью человека в разные сезоны, воспитывать эмоционально-положительное отношение ко всем живым существам, желание их беречь и заботиться.</p>	<p>классификацию и сериацию; описывать предметы по 3-4 основным свойствам.</p> <p>2) Математические представления: педагог формирует у детей умения считать в пределах пяти с участием различных анализаторов (на слух, осязание, счет движений и другое), пересчитывать предметы и отсчитывать их по образцу и названному числу; способствует пониманию независимости числа от формы, величины и пространственного расположения предметов; помогает освоить порядковый счет в пределах пяти, познанию пространственных и временных отношений (вперед, назад, вниз, вперед, налево, направо, утро, день, вечер, ночь, вчера, сегодня, завтра).</p> <p>3) Окружающий мир:</p> <ul style="list-style-type: none"> • педагог демонстрирует детям способы объединения со сверстниками для решения поставленных поисковых задач (обсуждать проблему, договариваться, оказывать помощь в решении поисковых задач, распределять действия, проявлять инициативу в совместном решении задач, формулировать вопросы познавательной направленности и так далее); • расширяет представления детей о свойствах разных материалов в процессе работы с ними; подводит к пониманию того, что сходные по назначению предметы могут быть разной формы, сделаны из разных материалов; дает почувствовать и ощутить, что предметы имеют разный вес, объем; демонстрирует и разъясняет детям способы взвешивания, сравнения предметов между собой, показывая избегание возможности сделать ложные выводы (большой предмет не всегда оказывается более тяжелым); • показывает ребёнку существующие в окружающем мире простые закономерности и зависимости, например: если холодно - нужно теплее одеться, если темно - нужно зажечь свет, если сильный ветер - закрыть окно. Указывает на необходимость замечать целесообразность и целенаправленность некоторых действий, видеть простейшие причины и следствия собственных действий; • педагог продолжает расширять представления детей о членах семьи, о малой родине и Отечестве; представления о населенном пункте, в котором живут, некоторых городских объектах, видах транспорта; расширяет и обогащает начальные представления о родной стране, некоторых общественных праздниках и событиях. Знакомит детей с трудом взрослых в городе и сельской местности; знакомит со спецификой зданий и их устройством в городе и селе (дома высокие, с балконами, лифтами, ванной; дома невысокие, с печкой, садом, огородом, будкой для собаки и так далее), с разными учреждениями: общеобразовательные организации, ДОО, поликлиники, магазины, парки, стадионы и другие. <p>4) Природа:</p> <ul style="list-style-type: none"> • педагог продолжает знакомить ребёнка с многообразием природы родного края, представителями животного и растительного мира, изменениями в их жизни в разные сезоны года. Демонстрирует процесс сравнения группировки объектов живой природы на основе признаков (дикие - домашние, хищные - травоядные, перелетные - зимующие, деревья - кустарники, травы - цветковые растения, овощи - фрукты, ягоды, грибы и другое). Знакомит с объектами и свойствами неживой природы (камни, песок, глина, почва, вода), с явлениями природы в разные сезоны года (листопад, ледоход, гололед, град, ветер); свойствами и качествами природных материалов (дерево, металл и другое),
--	---	--

		<p>используя для этого простейшие опыты, экспериментирование;</p> <ul style="list-style-type: none"> • в процессе труда в природе педагог формирует представление детей об элементарных потребностях растений и животных: питание, вода, тепло, свет; углубляет представление о том, что человек ухаживает за домашними животными, комнатными растениями, за огородом и садом, способствует накоплению положительных впечатлений ребёнка о природе.
	<p>Решение совокупных задач воспитания в рамках образовательной области «Познавательное развитие» направлено на приобщение детей к ценностям «Человек», «Семья», «Познание», «Родина» и «Природа», что предполагает:</p> <ul style="list-style-type: none"> • воспитание отношения к знанию как ценности, понимание значения образования для человека, общества, страны; • приобщение к отечественным традициям и праздникам, к истории и достижениям родной страны, к культурному наследию народов России; • воспитание уважения к людям - представителям разных народов России независимо от их этнической принадлежности; • воспитание уважительного отношения к государственным символам страны (флагу, гербу, гимну); • воспитание бережного и ответственного отношения к природе родного края, родной страны, приобретение первого опыта действий по сохранению природы. 	
<p>Речевое развитие</p>	<p>1) Развитие словаря:</p>	
	<ul style="list-style-type: none"> • обогащение словаря: вводить в словарь детей существительные, обозначающие профессии, глаголы, трудовые действия. Продолжать учить детей определять и называть местоположение предмета, время суток, характеризовать состояние и настроение людей; • активизация словаря: закреплять у детей умения использовать в речи существительные, обозначающие названия частей и деталей предметов, прилагательные, обозначающие свойства предметов, наиболее употребительные глаголы, наречия и предлоги; употреблять существительные с обобщающим значением. 	<p>педагог формирует у детей умение использовать в речи названия предметов и материалов, из которых они изготовлены; названия живых существ и сред их обитания, некоторые трудовые процессы; слова, обозначающие части предметов, объектов и явлений природы, их свойства и качества: цветовые оттенки, вкусовые качества, степени качества объектов, явлений; употреблять слова, обозначающие некоторые родовые и видовые обобщения, а также лежащие в основе этих обобщений существенные признаки; слова извинения, участия, эмоционального сочувствия.</p>
	<p>2) Звуковая культура речи:</p>	
<p>закреплять правильное произношение гласных и согласных звуков, отрабатывать произношение свистящих, шипящих и сонорных звуков. Продолжать работу над дикцией: совершенствовать отчетливое произношение слов и словосочетаний. Проводить работу по развитию фонематического слуха: учить различать на слух и называть слова с определенным звуком. Совершенствовать интонационную выразительность речи.</p>	<p>педагог помогает детям овладеть правильным произношением звуков родного языка и словопроизношением, развивает у детей звуковую и интонационную культуру речи, фонематический слух, закрепляет у детей умения правильно произносить свистящие и шипящие звуки; четко воспроизводить фонетический и морфологический рисунок слова; формирует умения говорить внятно, в среднем темпе, голосом средней силы, выразительно читать стихи, регулируя интонацию, тембр, силу голоса и ритм речи в зависимости от содержания стихотворения.</p>	
<p>3) Грамматический строй речи:</p>		

	<p>продолжать формировать у детей умение правильно согласовывать слова в предложении. Совершенствовать умения: правильно использовать предлоги в речи; образовывать форму множественного числа существительных, обозначающих детенышей животных, употреблять эти существительные в именительном и родительном падежах; правильно использовать форму множественного числа родительного падежа существительных; употреблять формы повелительного наклонения глаголов; использовать простые сложносочиненные и сложноподчиненные предложения; правильно понимать и употреблять предлоги с пространственным значением (в, под, между, около); правильно образовывать названия предметов посуды.</p>	<p>педагог формирует у детей умение использовать полные, распространенные простые с однородными членами и сложноподчиненные предложения для передачи временных, пространственных, причинно-следственных связей; правильно употреблять суффиксы и приставки при словообразовании; использовать систему окончаний существительных, прилагательных, глаголов для оформления речевого высказывания.</p>
<p>4) Связная речь:</p>		
	<p>продолжать совершенствовать диалогическую речь детей. Закреплять у детей умение поддерживать беседу: задавать вопросы по поводу предметов, их качеств, действий с ними, взаимоотношений с окружающими, правильно по форме и содержанию отвечать на вопросы. Поддерживать стремление детей рассказывать о своих наблюдениях, переживаниях; пересказывать небольшие сказки и рассказы, знакомые детям и вновь прочитанные; составлять по образцу небольшие рассказы о предмете, игрушке, по содержанию сюжетной картины. Воспитывать культуру общения: формирование умений приветствовать родных, знакомых, детей по группе. Использовать формулы речевого этикета при ответе по телефону, при вступлении в разговор с незнакомыми людьми, при встрече гостей. Развивать коммуникативно-речевые умения у детей (умение вступить, поддержать и завершить общение).</p>	<ul style="list-style-type: none"> • педагог развивает у детей связную, грамматически правильную диалогическую и монологическую речь, обучает детей использовать вопросы поискового характера («Почему?», «Зачем?», «Для чего?»); составлять описательные рассказы из 5-6 предложений о предметах и повествовательные рассказы из личного опыта; использовать элементарные формы объяснительной речи; • педагог развивает у детей речевое творчество, умения сочинять повествовательные рассказы по игрушкам, картинам; составлять описательные загадки об игрушках, объектах природы; поддерживает инициативность и самостоятельность ребёнка в речевом общении со взрослыми и сверстниками; формирует умение использовать в практике общения описательные монологи и элементы объяснительной речи; • педагог развивает у детей умения использовать вариативные формы приветствия, прощания, благодарности, обращения с просьбой, поддерживает стремление детей задавать и правильно формулировать вопросы, при ответах на вопросы использовать элементы объяснительной речи, развивает умение пересказывать сказки, составлять описательные рассказы о предметах и объектах, по картинкам; • педагог помогает детям осваивать умения вступать в речевое общение с окружающими, задавать вопросы, отвечать на вопросы, слушать ответы других детей, использовать разные типы реплик, рассказывать о событиях, приглашать к деятельности; адекватно реагировать на эмоциональное состояние собеседника речевым высказыванием. Педагог формирует у детей умение участвовать в коллективном разговоре, поддерживая общую беседу, не перебивая собеседников, использовать средства интонационной речевой выразительности, элементы объяснительной речи при разрешении конфликтов, закрепляет у детей умения использовать в речи вариативные формы приветствия; прощания; обращения к взрослым и сверстникам с просьбой, благодарности, обиды, жалобы, формирует у детей навыки обращаться к сверстнику по имени, к взрослому - по имени и отчеству.

5) Подготовка детей к обучению грамоте:	
<p>продолжать знакомить с терминами «слово», «звук» практически, учить понимать и употреблять эти слова при выполнении упражнений, в речевых играх. Знакомить детей с тем, что слова состоят из звуков, звучат по-разному и сходно, звуки в слове произносятся в определенной последовательности, могут быть разные по длительности звучания (короткие и длинные). Формировать умения различать на слух твердые и мягкие согласные (без выделения терминов), определять и изолированно произносить первый звук в слове, называть слова с заданным звуком;</p> <p>выделять голосом звук в слове: произносить заданный звук протяжно, громче, четче, чем он произносится обычно, называть изолированно.</p>	<p>педагог закрепляет у детей умение понимать термины «слово», «звук», использовать их в речи; формирует представления о том, что слова состоят из звуков, могут быть длинными и короткими; формирует умение сравнивать слова по протяженности; помогает детям осваивать начальные умения звукового анализа слов: самостоятельно произносить слова, интонационно подчеркивая в них первый звук; узнавать слова на заданный звук.</p>
6) Интерес к художественной литературе:	
<ul style="list-style-type: none"> • обогащать опыт восприятия жанров фольклора (загадки, считалки, заклички, сказки о животных, волшебные сказки) и художественной литературы (авторские сказки, рассказы, стихотворения); знать основные особенности жанров литературных произведений; • развивать способность воспринимать содержание и форму художественных произведений (устанавливать причинно-следственные связи в повествовании, понимать главные характеристики героев; привлекать внимание детей к ритму поэтической речи, образным характеристикам предметов и явлений); • развивать художественно-речевые и исполнительские умения (выразительное чтение наизусть потешек, прибауток, стихотворений; выразительное исполнение ролей в инсценировках; пересказ небольших рассказов и сказок); • воспитывать ценностное отношение к книге, уважение к творчеству писателей и иллюстраторов. 	<p>Примерный перечень художественной литературы.</p> <ul style="list-style-type: none"> • <i>Малые формы фольклора.</i> «Барашеньки...», «Гуси, вы гуси...», «Дождик- дождик, веселей», «Дон! Дон! Дон!...», «Жил у бабушки козел», «Зайчишка- трусишка...», «Идет лисичка по мосту...», «Иди весна, иди, красна...», «Кот на печку пошел...», «Наш козел...», «Ножки, ножки, где вы были?...», «Раз, два, три, четыре, пять - вышел зайчик погулять», «Сегодня день целый...», «Сидит, сидит зайка...», «Солнышко-ведрышко...», «Стучит, бренчит», «Тень-тень, потетень». • <i>Русские народные сказки.</i> «Гуси-лебеди» (обработ. М.А. Булатова); «Жихарка» (обработ. И. Карнауховой); «Заяц-хваста» (обработ. А.Н. Толстого); «Зимовье» (обработ. И. Соколова-Микитова); «Коза-дереза» (обработ. М.А. Булатова); «Петушок и бобовое зернышко» (обработ. О. Капицы); «Лиса-лапотница» (обработ. В. Даля); «Лисичка-сестричка и волк» (обработ. М.А. Булатова); «Смоляной бычок» (обработ. М.А. Булатова); «Снегурочка» (обработ. М.А. Булатова). • <i>Фольклор народов мира.</i> <ul style="list-style-type: none"> ✓ <i>Песенки.</i> «Утята», франц., обработ. Н. Гернет и С. Гиппиус; «Пальцы», пер. с нем. Л. Яхина; «Песня моряка» норвежек, нар. песенка (обработ. Ю. Вронского); «Барабек», англ. (обработ. К. Чуковского); «Шалтай-Болтай», англ. (обработ. С. Маршака). ✓ <i>Сказки.</i> «Бременские музыканты» из сказок братьев Гримм, пер. с нем. А. Введенского, под ред. С. Маршака; «Два жадных медвежонка», венгер. сказка (обработ. А. Красновой и В. Важаева); «Колосок», укр. нар. сказка (обработ. С. Могилевской); «Красная Шапочка», из сказок Ш. Перро, пер. с франц. Т. Габбе; «Три поросенка», пер. с англ. С. Михалкова. • <i>Произведения поэтов и писателей России.</i> <ul style="list-style-type: none"> ✓ <i>Поэзия.</i> Аким Я.Л. «Первый снег»; Александрова З.Н. «Таня пропала», «Теплый дождик» (по выбору); Бальмонт К.Д. «Росинка»; Барто А.Л. «Уехали», «Я знаю,

что надо придумать» (по выбору); Берестов В.Д. «Искалочка»; Благинина Е.А. «Дождик, дождик...», «Посидим в тишине» (по выбору); Брюсов В.Я. «Колыбельная»; Бунин И. А. «Листопад» (отрывок); Гамазкова И. «Колыбельная для бабушки»; Гернет Н. и Хармс Д. «Очень-очень вкусный пирог»; Есенин С.А. «Поет зима - аукает...»; Заходер Б.В. «Волчок», «Кискино горе» (по выбору); Кушак Ю.Н. «Сорок сорок»; Лукашина М. «Розовые очки», Маршак С.Я. «Багаж», «Про все на свете», «Вот какой рассеянный», «Мяч», «Усатый-полосатый», «Пограничники» (1-2 по выбору); Матвеева Н. «Она умеет превращаться»; Маяковский В.В. «Что такое хорошо и что такое плохо?»; Михалков С.В. «А что у Вас?», «Рисунок», «Дядя Степа - милиционер» (1-2 по выбору); Мориц Ю.П. «Песенка про сказку», «Дом гнома, гном - дома!», «Огромный собачий секрет» (1-2 по выбору); Мошкова Э.Э. «Добежали до вечера»; Орлова А. «Невероятно длинная история про таксу»; Пушкин А.С. «Месяц, месяц...» (из «Сказки о мертвой царевне...»), «У лукоморья...» (из вступления к поэме «Руслан и Людмила»), «Уж небо осенью дышало...» (из романа «Евгений Онегин» (по выбору); Сапгир Г.В. «Садовник»; Серова Е. «Похвалили»; Сеф Р.С. «На свете все на все похоже...», «Чудо» (по выбору); Токмакова И.П. «Ивы», «Сосны», «Плим», «Где спит рыбка?» (по выбору); Толстой А.К. «Колокольчики мои»; Усачев А. «Выбрал папа ёлочку»; Успенский Э.Н. «Разгром»; Фет А.А. «Мама! Глянь-ка из окошка...»; Хармс Д.И. «Очень страшная история», «Игра» (по выбору); Черный С. «Приставалка»; Чуковский К.И. «Путаница», «Закаляка», «Радость», «Тараканище» (по выбору).

✓ *Проза.* Абрамцева Н.К. «Дождик», «Как у зайчонка зуб болел» (по выбору); Берестов В.Д. «Как найти дорожку»; Бианки В.В. «Подкидыш», «Лис и мышонок», «Первая охота», «Лесной колобок - колючий бок» (1-2 рассказа по выбору); Вересаев В.В. «Братишка»; Воронин С.А. «Воинственный Жако»; Воронкова Л.Ф. «Как Аленка разбила зеркало» (из книги «Солнечный денек»); Дмитриев Ю. «Синий шалашик»; Драгунский В.Ю. «Он живой и светится...», «Гайное становится явным» (по выбору); Зощенко М.М. «Показательный ребёнок», «Глупая история» (по выбору); Коваль Ю.И. «Дед, баба и Алеша»; Козлов С.Г. «Необыкновенная весна», «Такое дерево» (по выбору); Носов Н.Н. «Заплата», «Затейники»; Пришвин М.М. «Ребята и утята», «Журка» (по выбору); Сахарнов С.В. «Кто прячется лучше всех?»; Сладков Н.И. «Неслух»; Сутеев В.Г. «Мышонок и карандаш»; Тайц Я.М. «По пояс», «Все здесь» (по выбору); Толстой Л.Н. «Собака шла по дощечке...», «Хотела галка пить...», «Правда всего дороже», «Какая бывает роса на траве», «Отец приказал сыновьям...» (1-2 по выбору); Ушинский К.Д. «Ласточка»; Цыферов Г.М. «В медвежачий час»; Чарушин Е.И. «Тюпа, Томка и сорока» (1-2 рассказа по выбору).

✓ *Литературные сказки.* Горький М. «Воробышко»; Мамин-Сибиряк Д.Н. «Сказка про Комара Комаровича - Длинный Нос и про Мохнатого Мишу - Короткий Хвост»; Москвина М.Л. «Что случилось с крокодилом»; Сеф Р.С. «Сказка о кругленьких и длиненьких человечках»; Чуковский К.И. «Телефон», «Тараканище», «Федорино горе», «Айболит и воробей» (1-2 рассказа по выбору).

		<p>• <i>Произведения поэтов и писателей разных стран.</i></p> <ul style="list-style-type: none"> ✓ <i>Поэзия.</i> Бжехва Я. «Клей», пер. с польск. Б. Заходер; Грубин Ф. «Слезы», пер. с чеш. Е. Солоновича; Квитко Л.М. «Бабушкины руки» (пер. с евр. Т. Спендиаровой); Райнис Я. «Наперегонки», пер. с латыш. Л. Мезинова; Тувим Ю. «Чудеса», пер. с польск. В. Приходько; «Про пана Трулялинского», пересказ с польск. Б. Заходера; «Овощи», пер. с польск. С. Михалкова. ✓ <i>Литературные сказки.</i> Балинт А. «Гном Гномыч и Изюмка» (1-2 главы из книги по выбору), пер. с венг. Г. Лейбутина; Дональдсон Д. «Груффало», «Хочу к маме» (пер. М. Бородицкой) (по выбору); Ивamura К. «14 лесных мышей» (пер. Е. Байбиковой); Ингавес Г. «Мишка Бруно» (пер. О. Мязотс); Керр Д. «Мяули. Истории из жизни удивительной кошки» (пер. М. Аромштам); Лангройтер Ю. «А дома лучше!» (пер. В. Фербикова); Мугур Ф. «Рилэ-Йепурилэ и Жучок с золотыми крылышками» (пер. с румынск. Д. Шполянсконой); Пенн О. «Поцелуй в ладошке» (пер. Е. Сорокиной); Родари Д. «Собака, которая не умела лаять» (из книги «Сказки, у которых три конца»), пер. с итал. И. Константиновой; Хогарт Э. «Мафин и его веселые друзья» (1-2 главы из книги по выбору), пер. с англ. О. Образцовой и Н. Шанько; Юхансон Г. «Мулле Мек и Буффа» (пер. Л. Затолокиной).
<p>Решение совокупных задач воспитания в рамках образовательной области «Речевое развитие» направлено на приобщение детей к ценностям «Культура» и «Красота», что предполагает:</p> <ul style="list-style-type: none"> • владение формами речевого этикета, отражающими принятые в обществе правила и нормы культурного поведения; • воспитание отношения к родному языку как ценности, умения чувствовать красоту языка, стремления говорить красиво (на правильном, богатом, образном языке). 		
<p>Художественно-эстетическое развитие</p>	<p>1) приобщение к искусству:</p> <ul style="list-style-type: none"> • продолжать развивать у детей художественное и эстетическое восприятие в процессе ознакомления с произведениями разных видов искусства; развивать воображение, художественный вкус; • формировать у детей умение сравнивать произведения различных видов искусства; • развивать отзывчивость и эстетическое сопереживание на красоту окружающей действительности; • развивать у детей интерес к искусству как виду творческой деятельности человека; • познакомить детей с видами и жанрами искусства, историей его возникновения, средствами выразительности разных видов искусства; • формировать понимание красоты произведений искусства, потребность общения с искусством; • формировать у детей интерес к детским выставкам, спектаклям; желание посещать театр, музей и тому подобное; 	<p>1) Педагог продолжает приобщать детей к восприятию искусства, развивать интерес к нему; поощряет выражение эстетических чувств, проявление эмоций при рассматривании предметов народного и декоративно-прикладного искусства, прослушивании произведений музыкального фольклора; знакомит детей с творческими профессиями (артист, художник, композитор, писатель); педагог, в процессе ознакомления детей с различными видами искусства, воспитывает патриотизм и чувства гордости за свою страну, края.</p> <p>2) Педагог учит узнавать и называть предметы и явления природы, окружающей действительности в художественных образах (литература, музыка, изобразительное искусство); развивает у детей умение различать жанры и виды искусства: стихи, проза, загадки (литература), песни, танцы (музыка), картина (репродукция), скульптура (изобразительное искусство), здание и сооружение (архитектура); учит детей выделять и называть основные средства выразительности (цвет, форма, величина, ритм, движение, жест, звук) и создавать свои художественные образы в изобразительной, музыкальной, конструктивной деятельности.</p> <p>3) Педагог знакомит детей с жанрами живописи (натюрморт, пейзаж, портрет), с разными по художественному образу и настроению произведениями; знакомит детей со средствами выразительности живописи (цвет, линия, композиция); многообразием цветов и оттенков, форм, фактуры в предметах и явлениях окружающего мира.</p>

	<ul style="list-style-type: none"> • приобщать детей к лучшим образцам отечественного и мирового искусства, воспитывать патриотизм и чувства гордости за свою страну, край в процессе ознакомления с различными видами искусства; 	<p>4) Педагог знакомит детей со скульптурой, способами создания скульптуры (пластика, высекание), средствами выразительности (объемность, статика и движение, материал); особенностями её содержания - отображение животных (анималистика), портреты человека и бытовые сценки.</p> <p>5) Педагог знакомит детей с архитектурой; формирует представления о том, что дома, в которых они живут (ДОО, общеобразовательная организация, другие здания) - это архитектурные сооружения; учит видеть, что дома бывают разные по форме, высоте, длине, с разными окнами, с разным количеством этажей, подъездов и так далее; способствует развитию у детей интереса к различным строениям, расположенным вокруг ДОО (дома, в которых живут ребёнок и его друзья, общеобразовательная организация, кинотеатр); привлекает внимание детей к сходству и различиям разных зданий, поощряет самостоятельное выделение частей здания, его особенностей; учит детей замечать различия в сходных по форме и строению зданиях (форма и величина входных дверей, окон и других частей); педагог поощряет стремление детей изображать в рисунках, аппликации реальные и сказочные строения.</p> <p>6) Педагог организывает посещение музея (совместно с родителями (законными представителями)), рассказывает о назначении музея; развивает у детей интерес к посещению кукольного театра, выставок.</p> <p>7) Педагог закрепляет знания детей о книге, книжной иллюстрации; знакомит детей с библиотекой как центром хранения книг, созданных писателями и поэтами.</p> <p>8) Педагог знакомит детей с произведениями народного искусства (потешки, сказки, загадки, песни, хороводы, заклички, изделия народного декоративно-прикладного искусства).</p> <p>9) Педагог поощряет проявление детских предпочтений: выбор детьми любимых песен, иллюстраций, предметов народных промыслов, пояснение детьми выбора; воспитывает у детей бережное отношение к произведениям искусства.</p> <p><i>Примерный перечень произведений изобразительного искусства.</i></p> <ul style="list-style-type: none"> • <i>Иллюстрации, репродукции картин:</i> И.Е. Репин «Яблоки и листья»; В.М. Васнецов «Снегурочка»; В.А. Тропинин «Девочка с куклой»; А.И. Бортников «Весна пришла»; А.Н. Комаров «Наводнение»; И.И. Левитан «Сирень»; И.И. Машков «Рябинка», «Малинка». • <i>Иллюстрации к книгам:</i> В.В. Лебедев к книге С.Я. Маршака «Усатый-полосатый».
	<p style="text-align: center;">2)</p> <ul style="list-style-type: none"> • продолжать развивать интерес детей и положительный отклик к различным видам изобразительной деятельности; • продолжать у детей развивать эстетическое восприятие, образные представления, воображение, эстетические чувства, художественно-творческие способности; • развивать у детей художественное восприятие, умение последовательно внимательно рассматривать произведения искусства и предметы окружающего мира; 	<p style="text-align: center;">изобразительная деятельность:</p> <p>1) <u>Рисование:</u></p> <ul style="list-style-type: none"> • педагог продолжает формировать у детей умение рисовать отдельные предметы и создавать сюжетные композиции, повторяя изображение одних и тех же предметов (неваляшки гуляют, деревья на нашем участке зимой, цыплята гуляют по травке) и добавляя к ним другие (солнышко, падающий снег и так далее); • формирует и закрепляет у детей представления о форме предметов (круглая, овальная, квадратная, прямоугольная, треугольная), величине, расположении частей; педагог помогает детям при передаче сюжета располагать изображения на всем листе в соответствии с содержанием действия и включенными в действие объектами; направляет внимание детей на передачу соотношения предметов по величине: дерево высокое, куст

	<p>соотносить увиденное с собственным опытом;</p> <ul style="list-style-type: none"> • продолжать формировать у детей умение рассматривать и обследовать предметы, в том числе с помощью рук; • обогащать представления детей об изобразительном искусстве (иллюстрации к произведениям детской литературы, репродукции произведений живописи, народное декоративное искусство, скульптура малых форм и другое) как основе развития творчества; • формировать у детей умение выделять и использовать средства выразительности в рисовании, лепке, аппликации; • продолжать формировать у детей умение создавать коллективные произведения в рисовании, лепке, аппликации; • закреплять у детей умение сохранять правильную позу при рисовании: не горбиться, не наклоняться низко над столом, к мольберту; сидеть свободно, не напрягаясь; • приучать детей быть аккуратными: сохранять свое рабочее место в порядке, по окончании работы убирать все со стола; • поощрять детей воплощать в художественной форме свои представления, переживания, чувства, мысли; поддерживать личностное творческое начало в процессе • восприятия прекрасного и собственной изобразительной деятельности; • развивать художественно-творческие способности у детей в различных видах изобразительной деятельности; • создавать условия для самостоятельного художественного творчества детей; воспитывать у детей желание проявлять дружелюбие при оценке работ других детей; 	<p>ниже дерева, цветы ниже куста;</p> <ul style="list-style-type: none"> • продолжает закреплять и обогащать представления детей о цветах и оттенках окружающих предметов и объектов природы; • педагог формирует у детей умение к уже известным цветам и оттенкам добавить новые (коричневый, оранжевый, светло-зеленый); • формирует у детей представление о том, как можно получить эти цвета; учит детей смешивать краски для получения нужных цветов и оттенков; • развивает у детей желание использовать в рисовании, аппликации разнообразные цвета, обращает внимание детей на многоцветие окружающего мира; • педагог закрепляет у детей умение правильно держать карандаш, кисть, фломастер, цветной мелок; использовать их при создании изображения; • учит детей закрашивать рисунки кистью, карандашом, проводя линии и штрихи только в одном направлении (сверху вниз или слева направо); ритмично наносить мазки, штрихи по всей форме, не выходя за пределы контура; проводить широкие линии всей кистью, а узкие линии и точки - концом ворса кисти; • закрепляет у детей умение чисто промывать кисть перед использованием краски другого цвета; к концу года педагог формирует у детей умение получать светлые и темные оттенки цвета, изменяя нажим на карандаш; • формирует у детей умение правильно передавать расположение частей при рисовании сложных предметов (кукла, зайчик и другие) и соотносить их по величине. <p>2) Народное декоративно-прикладное искусство: педагог продолжает у детей формировать умение создавать декоративные композиции по мотивам дымковских, филимоновских узоров. Учит детей использовать дымковские и филимоновские изделия для развития эстетического восприятия прекрасного и в качестве образцов для создания узоров в стиле этих росписей (для росписи могут использоваться вылепленные детьми игрушки и силуэты игрушек, вырезанные из бумаги). Педагог знакомит детей с Городецкими изделиями. Учит детей выделять элементы городецкой росписи (бутоны, купавки, розаны, листья); видеть и называть цвета, используемые в росписи.</p> <p>3) Лепка: педагог продолжает развивать интерес детей к лепке; совершенствует у детей умение лепить из глины (из пластилина, пластической массы). Закрепляет у детей приемы лепки, освоенные в предыдущих группах; учит детей прищипыванию с легким оттягиванием всех краев сплюснутого шара, вытягиванию отдельных частей из целого куска, прищипыванию мелких деталей (ушки у котенка, клюв у птички). Педагог учит детей сглаживать пальцами поверхность вылепленного предмета, фигурки. Учит детей приемам вдавливания середины шара, цилиндра для получения полых форм. Знакомит с приемами использования стеки. Поощряет стремление украшать вылепленные изделия узором при помощи стеки. Педагог закрепляет у детей приемы аккуратной лепки.</p> <p>4) Аппликация: педагог развивает у детей интерес к аппликации, усложняя её содержание и расширяя возможности создания разнообразных изображений. Формирует у детей умение правильно держать ножницы и пользоваться ими. Обучает детей вырезыванию, начиная с</p>
--	--	---

		<p>формирования навыка разрезания по прямой сначала коротких, а затем длинных полос. Учит детей составлять из полос изображения разных предметов (забор, скамейка, лесенка, дерево, кустик и другое). Учит детей вырезать круглые формы из квадрата и овальные из прямоугольника путем скругления углов; использовать этот прием для изображения в аппликации овощей, фруктов, ягод, цветов и тому подобное. Педагог продолжает расширять количество изображаемых в аппликации предметов (птицы, животные, цветы, насекомые, дома, как реальные, так и воображаемые) из готовых форм. Учит детей преобразовывать эти формы, разрезая их на две или четыре части (круг - на полукруги, четверти; квадрат - на треугольники и так далее). Закрепляет у детей навыки аккуратного вырезывания и наклеивания. Педагог поощряет проявление активности и творчества.</p>
	<p>3)</p> <ul style="list-style-type: none"> • продолжать развивать у детей способность различать и называть строительные детали (куб, пластина, кирпичик, брусок); использовать их с учётом конструктивных свойств (устойчивость, форма, величина); • формировать умение у детей сооружать постройки из крупного и мелкого строительного материала; • обучать конструированию из бумаги; • приобщать детей к изготовлению поделок из природного материала. 	<p>3) конструктивная деятельность:</p> <p>1) Педагог продолжает развивать у детей способность различать и называть строительные детали (куб, пластина, кирпичик, брусок); учит использовать их с учётом конструктивных свойств (устойчивость, форма, величина).</p> <p>2) Педагог развивает у детей умение устанавливать ассоциативные связи, предлагая вспомнить, какие похожие сооружения дети видели. Учит анализировать образец постройки: выделять основные части, различать и соотносить их по величине и форме, устанавливать пространственное расположение этих частей относительно друг друга (в домах - стены, вверху - перекрытие, крыша; в автомобиле - кабина, кузов и так далее).</p> <p>3) Педагог побуждает детей создавать постройки разной конструктивной сложности (гараж для нескольких автомашин, дом в 2-3 этажа, широкий мост для проезда автомобилей или поездов, идущих в двух направлениях и другое). Развивает у детей умение использовать в сюжетно-ролевой игре постройки из строительного материала. Учит детей самостоятельно измерять постройки (по высоте, длине и ширине), соблюдать заданный педагогом принцип конструкции (построй такой же домик, но высокий). Учит детей сооружать постройки из крупного и мелкого строительного материала, использовать детали разного цвета для создания и украшения построек.</p> <p>4) Педагог учит детей договариваться о том, что они будут строить, распределять между собой материал, согласовывать действия и совместными усилиями достигать результат.</p> <p>5) Педагог обучает детей конструированию из бумаги: сгибать прямоугольный лист бумаги пополам, совмещая стороны и углы (альбом, флажки для украшения участка, поздравительная открытка), приклеивать к основной форме детали (к дому - окна, двери, трубу; к автобусу - колеса; к стулу - спинку). Приобщает детей к изготовлению поделок из природного материала: коры, веток, листьев, шишек, каштанов, ореховой скорлупы, соломы (лодочки, ёжики и так далее). Учит детей использовать для закрепления частей клей, пластилин; применять в поделках катушки, корочки разной величины и другие предметы.</p>
	<p>4)</p> <ul style="list-style-type: none"> • продолжать развивать у детей интерес к музыке, 	<p>4) музыкальная деятельность:</p> <p>1) Слушание:</p>

	<p>желание её слушать, вызывать эмоциональную отзывчивость при восприятии музыкальных произведений;</p> <ul style="list-style-type: none"> • обогащать музыкальные впечатления детей, способствовать дальнейшему развитию основ музыкальной культуры; • воспитывать слушательскую культуру детей; • развивать музыкальность детей; • воспитывать интерес и любовь к высокохудожественной музыке; продолжать формировать умение у детей различать средства выразительности в музыке, различать звуки по высоте; • поддерживать у детей интерес к пению; • способствовать освоению элементов танца и ритмопластики для создания музыкальных двигательных образов в играх, драматизациях, инсценировании; • способствовать освоению детьми приемов игры на детских музыкальных инструментах; • поощрять желание детей самостоятельно заниматься музыкальной деятельностью; 	<ul style="list-style-type: none"> • педагог формирует навыки культуры слушания музыки (не отвлекаться, дослушивать произведение до конца); • педагог знакомит детей с биографиями и творчеством русских и зарубежных композиторов, о истории создания оркестра, о истории развития музыки, о музыкальных инструментах; • учит детей чувствовать характер музыки, узнавать знакомые произведения, высказывать свои впечатления о прослушанном; • учит детей замечать выразительные средства музыкального произведения: тихо, громко, медленно, быстро; • развивает у детей способность различать звуки по высоте (высокий, низкий в пределах сексты, септимы); • педагог учит детей выражать полученные впечатления с помощью слова, движения, пантомимы. 	<p><i>Примерный перечень музыкальных произведений.</i></p> <p>«Ах ты, береза», рус. нар. песня; «Осенняя песенка», муз. Д. Васильева-Буглая, сл. А. Плещеева; «Музыкальный ящик» (из «Альбома пьес для детей» Г. Свиридова); «Вальс снежных хлопьев» из балета «Щелкунчик», муз. П. Чайковского; «Итальянская полька», муз. С. Рахманинова; «Как у наших у ворот», рус. нар. мелодия; «Мама», муз. П. Чайковского, «Жаворонок», муз. М. Глинки; «Марш», муз. С. Прокофьева.</p>
		<p>2) Пение:</p> <p>педагог учит детей выразительному пению, формирует умение петь протяжно, подвижно, согласованно (в пределах ре - си первой октавы); развивает у детей умение брать дыхание между короткими музыкальными фразами; формирует у детей умение петь мелодию чисто, смягчать концы фраз, четко произносить слова, петь выразительно, передавая характер музыки; учит детей петь с инструментальным сопровождением и без него (с помощью педагога).</p>	<p><i>Примерный перечень музыкальных произведений.</i></p> <ul style="list-style-type: none"> • <i>Упражнения на развитие слуха и голоса.</i> «Путаница» - песня-шутка; муз. Е. Тиличевой, сл. К. Чуковского, «Кукушечка», рус. нар. песня, обраб. И. Арсеева; «Паучок» и «Кисонька-мурысонька», рус. нар. песни; заклички: «Ой, кулики! Весна поет!» и «Жаворонушки, прилетите!». • <i>Песни.</i> «Осень», муз. И. Кишко, сл. Т. Волгиной; «Санки», муз. М. Красева, сл. О. Высотской; «Зима прошла», муз. Н. Метлова, сл. М. Клоковой; «Подарок маме», муз. А. Филиппенко, сл. Т. Волгиной; «Воробей», муз. В. Герчик, сл. А. Чельцова; «Дождик», муз. М. Красева, сл. Н.

		Френкель.
	3) Песенное творчество:	
	педагог учит детей самостоятельно сочинять мелодию колыбельной песни и отвечать на музыкальные вопросы («Как тебя зовут?», «Что ты хочешь, кошечка?», «Где ты?»); формирует у детей умение импровизировать мелодии на заданный текст.	<i>Примерный перечень музыкальных произведений.</i> «Как тебя зовут?»; «Что ты хочешь, кошечка?»; «Наша песенка простая», муз. А. Александрова, сл. М. Ивенсен; «Курочка-рябучечка», муз. Г. Лобачева, сл. Народные.
	4) Музыкально-ритмические движения:	
	педагог продолжает формировать у детей навык ритмичного движения в соответствии с характером музыки; учит детей самостоятельно менять движения в соответствии с двух- и трехчастной формой музыки; совершенствует танцевальные движения детей: прямой галоп, пружинка, кружение по одному и в парах; учит детей двигаться в парах по кругу в танцах и хороводах, ставить ногу на носок и на пятку, ритмично хлопать в ладоши, выполнять простейшие перестроения (из круга в рассыпную и обратно), подскоки; продолжает совершенствовать у детей навыки основных движений (ходьба: «торжественная», спокойная, «таинственная»; бег: легкий, стремительный).	<i>Примерный перечень музыкальных произведений.</i> • <i>Игровые упражнения.</i> «Пружинки» под рус. нар. мелодию; ходьба под «Марш», муз. И. Беркович; «Веселые мячики» (подпрыгивание и бег), муз. М. Сатулиной; лиса и зайцы под муз. А. Майкапара «В садике»; ходит медведь под муз. «Этюд» К. Черни; «Полька», муз. М. Глинки; «Всадники», муз. В. Витлина; потопаем, покружимся под рус. нар. мелодии; «Петух», муз. Т. Ломовой; «Кукла», муз. М. Старокадомского; «Упражнения с цветами» под муз. «Вальса» А. Жилина. • <i>Хороводы и пляски.</i> «Топ и хлоп», муз. Т. Назарова-Метнер, сл. Е. Каргановой; «Танец с ложками» под рус. нар. мелодию; новогодние хороводы по выбору музыкального руководителя. • <i>Характерные танцы.</i> «Снежинки», муз. О. Берта, обраб. Н. Метлова; «Танец зайчат» под «Польку» И. Штрауса; «Снежинки», муз. Т. Ломовой; «Бусинки» под «Галоп» И. Дунаевского.
	5) Развитие танцевально-игрового творчества:	

		<p>педагог способствует у детей развитию эмоционально-образного исполнения музыкально-игровых упражнений (кружатся листочки, падают снежинки) и сценок, используя мимику и пантомиму (зайка веселый и грустный, хитрая лисичка, сердитый волк и так далее); учит детей инсценированию песен и постановке небольших музыкальных спектаклей.</p>	<p><i>Примерный перечень музыкальных произведений.</i></p> <ul style="list-style-type: none"> • <i>Этюды-драматизации.</i> «Барабанщик», муз. М. Красева; «Танец осенних листочков», муз. А. Филиппенко, сл. Е. Макшанцевой; «Барабанщики», муз. Д. Кабалевского и С. Левидова; «Считалка», «Катилось яблоко», муз. В. Агафонникова. • <i>Музыкальные игры.</i> «Курочка и петушок», муз. Г. Фрида; «Жмурки», муз. Ф. Флотова; «Медведь и заяц», муз. В. Ребикова; «Самолеты», муз. М. Магиденко; «Найди себе пару», муз. Т. Ломовой; «Займи домик», муз. М. Магиденко. • <i>Игры с пением.</i> «Огородная-хороводная», муз. Б. Можжевелова, сл. А. Пассовой; «Гуси, лебеди и волк», муз. Е. Тиличевой, сл. М. Булатова; «Мы на луг ходили», муз. А. Филиппенко, сл. Н. Кукловской. • <i>Развитие танцевально-игрового творчества.</i> «Лошадка», муз. Н. Потоловского; «Зайчики», «Наседка и цыплята», «Воробей», муз. Т. Ломовой; «Ой, хмель мой, хмелек», рус. нар. мелодия, обраб. М. Раухвергера; «Кукла», муз. М. Старокадомского; «Медвежата», муз. М. Красева, сл. Н. Френкель. • <i>Музыкально-дидактические игры.</i> Развитие звуковысотного слуха. «Птицы и птенчики», «Качели». Развитие ритмического слуха. «Петушок, курочка и цыпленок», «Кто как идет?», «Веселые дудочки»; «Сыграй, как я». Развитие тембрового и динамического слуха. «Громко-тихо», «Узнай свой инструмент»; «Угадай, на чем играю». Определение жанра и развитие памяти. «Что делает кукла?», «Узнай и спой песню по картинке», «Музыкальный магазин».
			б) Игра на детских музыкальных инструментах:

		<p>педагог формирует у детей умение подыгрывать простейшие мелодии на деревянных ложках, погремушках, барабане, металлофоне; способствует реализации музыкальных способностей ребёнка в повседневной жизни и различных видах досуговой деятельности (праздники, развлечения и другое).</p>	<p><i>Игра на детских музыкальных инструментах.</i> «Гармошка», «Небо синее», «Андрей-воробей», муз. Е. Тиличевой, сл. М. Долинова; «Сорока-сорока», рус. нар. прибаутка, обр. Т. Попатенко.</p>
5) театрализованная деятельность:			
	<ul style="list-style-type: none"> • продолжать развивать интерес детей к театрализованной деятельности; формировать опыт социальных навыков поведения, создавать условия для развития творческой активности детей; • учить элементам художественно-образных выразительных средств (интонация, мимика, пантомимика); • активизировать словарь детей, совершенствовать звуковую культуру речи, интонационный строй, диалогическую речь; • познакомить детей с различными видами театра (кукольный, музыкальный, детский, театр зверей и другое); • формировать у детей простейшие образно-выразительные умения, имитировать характерные движения сказочных животных; • развивать эстетический вкус, воспитывать чувство прекрасного, побуждать нравственно-эстетические и эмоциональные переживания; • побуждать интерес творческим проявлениям в игре и игровому общению со сверстниками. 	<p>Педагог продолжает развивать и поддерживать интерес детей к театрализованной игре путем приобретения более сложных игровых умений и навыков (способность передавать художественный образ, следить за развитием и взаимодействием персонажей). Организует с детьми игровые этюды для развития восприятия, воображения, внимания, мышления. Педагог учит детей разыгрывать простые представления на основе знакомого литературного и сказочного сюжета; использовать для воплощения образа известные выразительные средства (интонацию, мимику, жест). Учит чувствовать и понимать эмоциональное состояние героя, вступать в ролевое взаимодействие с другими персонажами. Развивает навык режиссерской игры, создавая для этого специальные условия (место, материалы, атрибуты). Побуждает детей использовать в театрализованных играх образные игрушки и различные виды театра (бибабо, настольный, плоскостной). Педагог формирует у детей умение использовать в театрализованных играх образные игрушки, самостоятельно вылепленные фигурки из глины, пластмассы, пластилина. Поощряет проявление инициативы и самостоятельности в выборе роли, сюжета, средств перевоплощения; предоставляет возможность для экспериментирования при создании одного и того же образа. Учит чувствовать и понимать эмоциональное состояние героя, вступать в ролевое взаимодействие с другими персонажами. Способствует разностороннему развитию детей в театрализованной деятельности путем прослеживания количества и характера исполняемых каждым ребёнком ролей. Педагог продолжает использовать возможности педагогического театра (взрослых) для накопления эмоционально-чувственного опыта, понимания детьми комплекса выразительных средств, применяемых в спектакле.</p>	
б) культурно-досуговая деятельность:			

	<ul style="list-style-type: none"> • развивать умение организовывать свободное время с пользой; поощрять желание заниматься интересной самостоятельной деятельностью, отмечать красоту окружающего мира (кружение снежинок, пение птиц, шелест деревьев и прочее) и передавать это в различных видах деятельности (изобразительной, словесной, музыкальной); • развивать интерес к развлечениям, знакомящим с культурой и традициями народов страны; • осуществлять патриотическое и нравственное воспитание, приобщать к художественной культуре, эстетико-эмоциональному творчеству; • приобщать к праздничной культуре, развивать желание принимать участие в праздниках (календарных, государственных, народных); • формировать чувства причастности к событиям, происходящим в стране; • развивать индивидуальные творческие способности и художественные наклонности ребёнка; • вовлекать детей в процесс подготовки разных видов развлечений; формировать желание участвовать в кукольном спектакле, музыкальных и литературных композициях, концертах. 	<p>Педагог развивает умение детей организовывать свой досуг с пользой. Осуществляет патриотическое и нравственное воспитание, приобщает к художественной культуре, эстетико-эмоциональному творчеству. Побуждает к самостоятельной организации выбранного вида деятельности (художественной, познавательной, музыкальной и другое). Вовлекает детей в процесс подготовки к развлечениям (концерт, кукольный спектакль, вечер загадок и прочее). Знакомит с традициями и культурой народов страны, воспитывает чувство гордости за свою страну (населенный пункт). Приобщает к праздничной культуре, развивает желание принимать участие в праздниках (календарных, государственных, народных). Развивает творческие способности. Активизирует желание посещать творческие объединения дополнительного образования. Педагог развивает индивидуальные творческие способности и художественные наклонности детей. Педагог привлекает детей к процессу подготовки разных видов развлечений; формирует желание участвовать в кукольном спектакле, музыкальных и литературных композициях, концертах. В процессе организации и проведения развлечений педагог заботится о формировании потребности заниматься интересным и содержательным делом.</p>
	<p>Решение совокупных задач воспитания в рамках образовательной области «Художественно-эстетическое развитие» направлено на приобщение детей к ценностям «Культура» и «Красота», что предполагает:</p> <ul style="list-style-type: none"> • воспитание эстетических чувств (удивления, радости, восхищения) к различным объектам и явлениям окружающего мира (природного, бытового, социального), к произведениям разных видов, жанров и стилей искусства (в соответствии с возрастными особенностями); • приобщение к традициям и великому культурному наследию российского народа, шедеврам мировой художественной культуры; • становление эстетического, эмоционально-ценностного отношения к окружающему миру для гармонизации внешнего и внутреннего мира ребёнка; • создание условий для раскрытия детьми базовых ценностей и их проживания в разных видах художественно-творческой деятельности; • формирование целостной картины мира на основе интеграции интеллектуального и эмоционально-образного способов его освоения детьми; • создание условий для выявления, развития и реализации творческого потенциала каждого ребёнка с учётом его индивидуальности, поддержка его готовности к творческой самореализации и сотворчеству с другими людьми (детьми и взрослыми). 	
<p>Физическое развитие</p>	<ul style="list-style-type: none"> • обогащать двигательный опыт детей, способствуя техничному выполнению упражнений основной гимнастики (строевые упражнения, основные движения, общеразвивающие, в том числе музыкально-ритмические упражнения), создавать условия для освоения спортивных упражнений, подвижных игр; • формировать психофизические качества (сила, быстрота, выносливость, гибкость, ловкость), развивать координацию, меткость, ориентировку в пространстве; 	<p>Педагог формирует двигательные умения и навыки, развивает психофизические качества при выполнении упражнений основной гимнастики, а также при проведении подвижных и спортивных игр. Помогает точно принимать исходное положение, поддерживает стремление соблюдать технику выполнения упражнений, правила в подвижной игре, показывает возможность использования разученного движения в самостоятельной двигательной деятельности, помогает укреплять дружеские взаимоотношения со сверстниками, слышать и выполнять указания, ориентироваться на словесную инструкцию; поощряет проявление целеустремленности и упорства в достижении цели, стремление к творчеству.</p>

- воспитывать волевые качества, самостоятельность, стремление соблюдать правила в подвижных играх, проявлять самостоятельность при выполнении физических упражнений;
- продолжать формировать интерес и положительное отношение к физической культуре и активному отдыху, формировать первичные представления об отдельных видах спорта;
- укреплять здоровье ребёнка, опорно-двигательный аппарат, формировать правильную осанку, повышать иммунитет средствами физического воспитания;
- формировать представления о факторах, влияющих на здоровье, воспитывать полезные привычки, способствовать усвоению правил безопасного поведения в двигательной деятельности.

Педагог способствует овладению элементарными нормами и правилами здорового образа жизни, формирует представление о правилах поведения в двигательной деятельности, закрепляет полезные привычки, способствующие укреплению и сохранению здоровья.

1) Основная гимнастика (основные движения, общеразвивающие упражнения, ритмическая гимнастика и строевые упражнения).

- *Основные движения:*
- бросание, катание, ловля, метание: прокатывание мяча между линиями, шнурами, палками (длина 2-3 м), положенными (на расстоянии 15-20 см одна от другой) и огибающая кубики или кегли, расставленные по одной линии на расстоянии 70-80 см; прокатывание обруча педагогу, удержание обруча, катящегося от педагога; прокатывание обруча друг другу в парах; подбрасывание мяча вверх и ловля его после удара об пол; бросание и ловля мяча в паре; перебрасывание мяча друг другу в кругу; бросание мяча двумя руками из-за головы стоя; скатывание мяча по наклонной доске, попадая в предмет; отбивание мяча правой и левой рукой о землю не менее 5 раз подряд; подбрасывание и ловля мяча не менее 3-4 раз подряд; бросание мяча двумя руками из-за головы сидя; бросание вдалеку; попадание в горизонтальную и вертикальную цели с расстояния 2-2,5 м;
- ползание, лазанье: ползание на четвереньках «змейкой» между расставленными кеглями, по наклонной доске, по гимнастической скамейке на животе, подтягиваясь руками; проползание в обручи, под дуги; влезание на гимнастическую стенку и спуск с нее, не пропуская реек; переход по гимнастической стенке с пролета на пролет вправо и влево на уровне 1-2 рейки, ползание на четвереньках с опорой на стопы и ладони; подлезание под веревку или дугу, не касаясь руками пола прямо и боком;
- ходьба: ходьба обычная, в колонне по одному, придерживаясь указанного направления, с изменением темпа; на носках, на пятках, на внешней стороне стопы, приставным шагом вперед и по шнуру; перешагивая предметы; чередуя мелкий и широкий шаг, «змейкой», с остановкой по сигналу, в противоположную сторону; со сменой ведущего; в чередовании с бегом, прыжками; приставным шагом вперед, в сторону, назад на месте; с разным положением рук (на поясе, в стороны (плечи развести), за спиной);
- бег: бег в колонне по одному, на носках, высоко поднимая колени; обегая предметы; на месте; бег враспынную по сигналу с последующим нахождением своего места в колонне; в парах; по кругу, держась за руки; со сменой направляющего, меняя направление движения и темп; непрерывный бег 1-1,5 мин; пробегание 30-40 м в чередовании с ходьбой 2-3 раза; медленный бег 150-200 м; бег на скорость 20 м; челночный бег 2х5 м; перебегание подгруппами по 5-6 человек с одной стороны площадки на другую; бег враспынную с ловлей и увертыванием;
- прыжки: прыжки на двух ногах на месте, с поворотом вправо и влево, вокруг себя, ноги вместе-ноги врозь, стараясь достать предмет, подвешенный над головой; подпрыгивание на двух ногах с продвижением вперед на 2-3 м; перепрыгивание через шнур, плоский кубик (высота 5 см), через 4-6 линий (расстояние между линиями 40-50 см); выполнение 20 подпрыгиваний с небольшими перерывами; прыжки в длину с места; спрыгивание со скамейки; прямой галоп; попытки выполнения прыжков с короткой скакалкой;
- упражнения в равновесии: ходьба по доске, по скамье (с перешагиванием через предметы, с мешочком на голове, с предметом в руках, ставя ногу с носка руки в стороны);

ходьба по доске до конца и обратно с поворотом; ходьба по наклонной доске вверх и вниз; стойка на одной ноге, вторая поднята коленом вперед, в сторону, руки в стороны или на пояс; пробегание по наклонной доске вверх и вниз; ходьба по доске и расхождение вдвоем на ней; кружение в одну, затем в другую сторону с платочками, руки на пояс, руки в стороны.

Педагог обучает разнообразным упражнениям, которые дети могут переносить в самостоятельную двигательную деятельность.

• *Общеразвивающие упражнения:*

• упражнения для кистей рук, развития и укрепления мышц рук и плечевого пояса: основные положения и движения рук (в стороны, вперед, вверх, назад, за спину, на пояс, перед грудью); переключивание предмета из одной руки в другую; сгибание и разгибание рук, махи руками; сжимание и разжимание кистей рук, вращение кистями; выполнение упражнений пальчиковой гимнастики; повороты головы вправо и влево, наклоны головы;

• упражнения для развития и укрепления мышц спины и гибкости позвоночника: наклоны вперед, вправо, влево, повороты корпуса вправо и влево из исходных положений стоя и сидя; поочередное поднятие ног из положения лежа на спине, на животе, стоя на четвереньках;

• упражнения для развития и укрепления мышц ног и брюшного пресса: сгибание и разгибание ног; отведение ноги вперед, в сторону, назад; выставление ноги на пятку (носок); приседания на всей стопе и на носках с разведением коленей в стороны; поднятие на носки и опускание на всю ступню; захватывание стопами и переключивание предметов с места на место.

Повышаются требования к детям при выполнении общеразвивающих упражнений. Педагог предлагает выполнять общеразвивающие упражнения из разных исходных положений, в разном темпе (медленном, среднем, быстром) с предметами и без них. К предметам и пособиям, названным ранее, добавляются малые мячи, косички, палки, обручи и другое. Разученные упражнения включаются в комплексы утренней гимнастики, физкультминутки и другие формы физкультурно-оздоровительной работы.

• *Ритмическая гимнастика:*

музыкально-ритмические упражнения, разученные на музыкальном занятии, педагог включает в комплексы общеразвивающих упражнений (простейшие связки упражнений ритмической гимнастики), в физкультминутки и подвижные игры. Рекомендуемые упражнения: ритмичная ходьба под музыку в разном темпе; на носках, топающим шагом, приставным шагом прямо и боком, прямым галопом, по кругу, держась за руки, с высоким поднятием колена на месте и в движении прямо и вокруг себя, подскоки по одному и в парах под музыку; выставление ноги на пятку, на носок, притопывание под ритм, повороты, поочередное «выбрасывание» ног, движение по кругу выполняя шаг с носка, ритмичные хлопки в ладоши под ритмичную музыку, комбинации из двух освоенных движений в сочетании с хлопками.

• *Строевые упражнения:*

педагог предлагает детям следующие строевые упражнения: построение в колонну по одному, по два, по росту, враспынную; размыкание и смыкание на вытянутые руки, равнение по ориентирам и без; перестроение из колонны по одному в колонну по два в

движении, со сменой ведущего; из одной колонны или шеренги в звенья на месте и в движении; повороты направо, налево, кругом на месте переступанием и в движении.

2) **Подвижные игры:** педагог продолжает закреплять основные движения и развивать психофизические качества в подвижных играх, поощряет желание выполнять роль ведущего, развивает пространственную ориентировку, самостоятельность и инициативность в организации знакомых игр с небольшой группой сверстников; приучает к выполнению правил, поощряет проявление целеустремленности, настойчивости, творческих способностей детей (придумывание и комбинирование движений в игре).

3) **Спортивные упражнения:** педагог обучает детей спортивным упражнениям на прогулке или во время физкультурных занятий на свежем воздухе. Катание на санках, лыжах, велосипеде может быть организовано в самостоятельной двигательной деятельности в зависимости от имеющихся условий, а также региональных и климатических особенностей.

- Катание на санках: подъем с санками на гору, скатывание с горки, торможение при спуске, катание на санках друг друга.
- Катание на трехколесном и двухколесном велосипеде, самокате: по прямой, по кругу с поворотами, с разной скоростью.
- Ходьба на лыжах: скользящим шагом, повороты на месте, подъем на гору «ступающим шагом» и «полуёлочкой».
- Плавание: погружение в воду с головой, попеременные движения ног в воде, держась за бортик, доску, палку, игры с предметами в воде, доставание их со дна, ходьба за предметом в воде.

4) **Формирование основ здорового образа жизни:** педагог уточняет представления детей о здоровье, факторах, положительно влияющих на него, правилах безопасного поведения в двигательной деятельности (соблюдать очередность при занятиях с оборудованием, не толкать товарища, бегать в колонне, не обгоняя друг друга и другое), способствует пониманию детьми необходимости занятий физической культурой, важности правильного питания, соблюдения гигиены, закаливания для сохранения и укрепления здоровья. Формирует первичные представления об отдельных видах спорта.

5) **Активный отдых.**

• *Физкультурные праздники и досуги:* педагог привлекает детей данной возрастной группы к участию в праздниках детей старшего дошкольного возраста в качестве зрителей. Праздники проводятся 2 раза в год, продолжительностью не более 1-1,5 часов. Досуг организуется 1-2 раза в месяц во второй половине дня преимущественно на свежем воздухе, продолжительностью 20-25 минут. Содержание составляют: подвижные игры, игры с элементами соревнования, аттракционы, музыкально- ритмические и танцевальные упражнения.

Досуги и праздники могут быть направлены на решение задач приобщения к здоровому образу жизни, иметь социально-значимую и патриотическую тематику, посвящаться государственным праздникам, включать подвижные игры народов России.

- *Дни здоровья* проводятся 1 раз в три месяца. В этот день проводятся физкультурно-оздоровительные мероприятия, прогулки, игры на свежем воздухе.

	<p>Решение совокупных задач воспитания в рамках образовательной области «Физическое развитие» направлено на приобщение детей к ценностям «Жизнь», «Здоровье», что предполагает:</p> <ul style="list-style-type: none"> • воспитание осознанного отношения к жизни как основоположной ценности и здоровью как совокупности физического, духовного и социального благополучия человека; • формирование у ребёнка возрастосообразных представлений и знаний в области физической культуры, здоровья и безопасного образа жизни; становление эмоционально-ценностного отношения к здоровому образу жизни, физическим упражнениям, подвижным играм, закаливанию организма, гигиеническим нормам и правилам; • воспитание активности, самостоятельности, самоуважения, коммуникабельности, уверенности и других личностных качеств; • приобщение детей к ценностям, нормам и знаниям физической культуры в целях их физического развития и саморазвития; • формирование у ребёнка основных гигиенических навыков, представлений о здоровом образе жизни.
--	---

Особенности образовательной деятельности разных видов и культурных практик

Образовательная деятельность в режимных процессах имеет специфику и предполагает использование особых форм работы в соответствии с реализуемыми задачами воспитания, обучения и развития детей 4-5 лет:

Образовательная осуществляемая отрезок времени	деятельность, в утренний	<p>игровые ситуации, индивидуальные игры и игры небольшими подгруппами (сюжетно-ролевые, режиссерские, дидактические, подвижные, музыкальные и другие); беседы с детьми по их интересам, развивающее общение педагога с детьми (в том числе в форме утреннего и вечернего круга), рассматривание картин, иллюстраций; практические, проблемные ситуации, упражнения (по освоению культурно - гигиенических навыков и культуры здоровья, правил и норм поведения и другие); наблюдения за объектами и явлениями природы, трудом взрослых; трудовые поручения и дежурства (сервировка стола к приему пищи, уход за комнатными растениями и другое); индивидуальную работу с детьми в соответствии с задачами разных образовательных областей; продуктивную деятельность детей по интересам детей (рисование, конструирование, лепка и другое); оздоровительные и закаливающие процедуры, здоровьесберегающие мероприятия, двигательную деятельность (подвижные игры, гимнастика и другое).</p>
Образовательная осуществляемая прогулки	деятельность, во время	<p>наблюдения за объектами и явлениями природы, направленные на установление разнообразных связей и зависимостей в природе, воспитание отношения к ней; подвижные игры и спортивные упражнения, направленные на оптимизацию режима двигательной активности и укрепление здоровья детей; экспериментирование с объектами неживой природы; сюжетно-ролевые и конструктивные игры (с песком, со снегом, с природным материалом); элементарную трудовую деятельность детей на участке ДОО; свободное общение педагога с детьми, индивидуальную работу; проведение спортивных праздников (при необходимости).</p>
Образовательная осуществляемая половину дня	деятельность, во вторую	<p>элементарную трудовую деятельность детей (уборка групповой комнаты; ремонт книг, настольно-печатных игр; стирка кукольного белья; изготовление игрушек-самоделок для игр малышей); проведение зрелищных мероприятий, развлечений, праздников (кукольный, настольный, теневой театры, игры-драматизации; концерты; спортивные, музыкальные и литературные досуги и другое); игровые ситуации, индивидуальные игры и игры небольшими подгруппами (сюжетно-ролевые, режиссерские, дидактические,</p>

	подвижные, музыкальные и другие); опыты и эксперименты, практико-ориентированные проекты, коллекционирование и другое; чтение художественной литературы, прослушивание аудиозаписей лучших образцов чтения, рассматривание иллюстраций, просмотр мультфильмов и так далее; слушание и исполнение музыкальных произведений, музыкально-ритмические движения, музыкальные игры и импровизации; организация и (или) посещение выставок детского творчества, изобразительного искусства, мастерских; просмотр репродукций картин классиков и современных художников и другого; индивидуальную работу по всем видам деятельности и образовательным областям; работу с родителями (законными представителями).
--	--

Во вторую половину дня организуются следующие культурные практики: игровая, продуктивная, познавательно-исследовательская, коммуникативная практика, чтение художественной литературы.

Способы и направления поддержки детской инициативы

Для поддержки детской инициативы поощряется *свободная самостоятельная деятельность детей*, основанная на детских интересах и предпочтениях. Самостоятельная деятельность воспитанников протекает преимущественно в утренний отрезок времени и во второй половине дня.

Формы самостоятельной инициативной деятельности детей:	самостоятельная исследовательская деятельность и экспериментирование; свободные сюжетно-ролевые, театрализованные, режиссерские игры; игры - импровизации и музыкальные игры; речевые и словесные игры, игры с буквами, слогами, звуками; логические игры, развивающие игры математического содержания; самостоятельная деятельность в книжном уголке; самостоятельная изобразительная деятельность, конструирование; самостоятельная двигательная деятельность, подвижные игры, выполнение ритмических и танцевальных движений.
---	---

Особенности взаимодействия педагогического коллектива с семьями воспитанников

Главными целями взаимодействия с семьями обучающихся являются:

- обеспечение психолого-педагогической поддержки семьи и повышение компетентности родителей (законных представителей) в вопросах образования, охраны и укрепления здоровья детей младенческого, раннего и дошкольного возрастов;
- обеспечение единства подходов к воспитанию и обучению детей в условиях МБДОУ и семьи;
- повышение воспитательного потенциала семьи.

Реальное участие родителей в жизни ДОУ	Формы участия	Периодичность сотрудничества
В проведении мониторинговых исследований	-Анкетирование, социологический опрос -интервьюирование	3-4 раза в год по мере необходимости

	- «Родительская почта»	1 раз в квартал
В создании условий	- Участие в субботниках по благоустройству территории; -помощь в создании предметно-развивающей среды; -оказание помощи в ремонтных работах;	2 раза в год постоянно ежегодно
В управлении ДОУ	- участие в работе родительского комитета, Совета ДОУ, педагогических советах.	По плану
В просветительской деятельности, направленной на повышение педагогической культуры, расширение информационного поля родителей	-наглядная информация (стенды, папки-передвижки, семейные и групповые фотоальбомы, фоторепортажи «Моя семья», «Как мы отдыхаем» -памятки; -создание странички на сайте ДОУ; -консультации, семинары, семинары-практикумы, конференции; - распространение опыта семейного воспитания; -родительские собрания; -консультативный пункт для родителей детей, не посещающих ДОУ	1 раз в квартал обновление постоянно 1 раз в месяц по годовому плану
В воспитательно-образовательном процессе ДОУ, направленном на установление сотрудничества и партнерских отношений с целью вовлечения родителей в единое образовательное пространство	- Дни открытых дверей. - Дни здоровья. - Участие в творческих выставках, смотрах-конкурсах - Совместные праздники, развлечения. - Встречи с интересными людьми семейные гостиные - Мероприятия с родителями в рамках проектной деятельности.	2 раза в год 1 раз в квартал 3 раза в год по годовому плану 1 раз в квартал Постоянно

Описание вариативных форм, способов, методов и средств реализации Программы

Для достижения задач воспитания в ходе реализации программы используются следующие методы:

организации опыта поведения и деятельности	приучение к положительным формам общественного поведения, упражнение, воспитывающие ситуации, игровые методы
осознания детьми опыта поведения и деятельности	рассказ на моральные темы, разъяснение норм и правил поведения, чтение художественной литературы, этические беседы, обсуждение поступков и жизненных ситуаций, личный пример
мотивации опыта поведения и деятельности	поощрение, методы развития эмоций, игры, соревнования, проектные методы

При организации обучения традиционные методы (словесные, наглядные, практические) дополняются методами, в основу которых положен характер познавательной деятельности детей:

Название метода	Описание	Формы работы
информационно-рецептивный метод	предъявляется информация, организуются действия ребёнка с объектом изучения	распознающее наблюдение, рассматривание картин, демонстрация кино- и диафильмов, просмотр компьютерных презентаций, рассказы педагога или детей, чтение
репродуктивный метод	создание условий для воспроизведения представлений	упражнения на основе образца педагога, беседа, составление рассказов с

	и способов деятельности, руководство их выполнением	опорой на предметную или предметно-схематическую модель
метод проблемного изложения	представляет собой постановку проблемы и раскрытие пути её решения	организация опытов, наблюдений
эвристический (частично-поисковый) метод	проблемная задача делится на части - проблемы, в решении которых принимают участие дети	применение представлений в новых условиях
исследовательский метод	составление и предъявление проблемных ситуаций, ситуаций для экспериментирования и опытов	творческие задания, опыты, экспериментирование

Программа воспитания

Программа воспитания предусматривает приобщение детей к традиционным ценностям российского общества - жизнь, достоинство, права и свободы человека, патриотизм, гражданственность, служение Отечеству и ответственность за его судьбу, высокие нравственные идеалы, крепкая семья, созидательный труд, приоритет духовного над материальным, гуманизм, милосердие, справедливость, коллективизм, взаимопомощь и взаимоуважение, историческая память и преемственность поколений, единство народов России.

Цель воспитания	личностное развитие каждого ребёнка с учётом его индивидуальности и создание условий для позитивной социализации детей на основе традиционных ценностей российского общества что предполагает: 1) формирование первоначальных представлений о традиционных ценностях российского народа, социально приемлемых нормах и правилах поведения; 2) формирование ценностного отношения к окружающему миру (природному и социокультурному), другим людям, самому себе; 3) становление первичного опыта деятельности и поведения в соответствии с традиционными ценностями, принятыми в обществе нормами и правилами.
Задачи воспитания	1) содействовать развитию личности, основанному на принятых в обществе представлениях о добре и зле, должном и недопустимом; 2) способствовать становлению нравственности, основанной на духовных отечественных традициях, внутренней установке личности поступать согласно своей совести; 3) создавать условия для развития и реализации личностного потенциала ребёнка, его готовности к творческому самовыражению и саморазвитию, самовоспитанию; 4) осуществлять поддержку позитивной социализации ребёнка посредством проектирования и принятия уклада, воспитывающей среды, создания воспитывающих общностей.

Деятельность воспитателя нацелена на перспективу становления личности и развития ребёнка, поэтому целевые ориентиры воспитания рассматриваются как возрастные характеристики возможных достижений ребёнка:

Направления воспитания	Ценности	Целевые ориентиры
------------------------	----------	-------------------

Патриотическое	Родина, природа	Любящий свою малую родину и имеющий представление о своей стране - России, испытывающий чувство привязанности к родному дому, семье, близким людям.
Духовно- нравственное	Жизнь, милосердие, добро	Различающий основные проявления добра и зла, принимающий и уважающий традиционные ценности, ценности семьи и общества, правдивый, искренний, способный к сочувствию и заботе, к нравственному поступку. Способный не оставаться равнодушным к чужому горю, проявлять заботу; Самостоятельно различающий основные отрицательные и положительные человеческие качества, иногда прибегая к помощи взрослого в ситуациях морального выбора.
Социальное	Человек, семья, дружба, сотрудничество	Проявляющий ответственность за свои действия и поведение; принимающий и уважающий различия между людьми. Владеющий основами речевой культуры. Дружелюбный и доброжелательный, умеющий слушать и слышать собеседника, способный взаимодействовать со взрослыми и сверстниками на основе общих интересов и дел.
Познавательное	Познание	Любознательный, наблюдательный, испытывающий потребность в самовыражении, в том числе творческом. Проявляющий активность, самостоятельность, инициативу в познавательной, игровой, коммуникативной и продуктивных видах деятельности и в самообслуживании. Обладающий первичной картиной мира на основе традиционных ценностей.
Физическое и оздоровительное	Здоровье, жизнь	Понимающий ценность жизни, владеющий основными способами укрепления здоровья - занятия физической культурой, закаливание, утренняя гимнастика, соблюдение личной гигиены и безопасного поведения и другое; стремящийся к сбережению и укреплению собственного здоровья и здоровья окружающих. Проявляющий интерес к физическим упражнениям и подвижным играм, стремление к личной и командной победе, нравственные и волевые качества. Демонстрирующий потребность в двигательной деятельности. Имеющий представление о некоторых видах спорта и активного отдыха.
Трудовое	Труд	Понимающий ценность труда в семье и в обществе на основе уважения к людям труда, результатам их деятельности. Проявляющий трудолюбие при выполнении поручений и в самостоятельной деятельности.
Эстетическое	Культура и красота	Способный воспринимать и чувствовать прекрасное в быту, природе, поступках, искусстве. Стремящийся к отображению прекрасного в продуктивных видах деятельности.

В соответствии с ФГОС ДО оценки результатов воспитательной работы не осуществляется.

Содержание Программы воспитания реализуется в ходе освоения детьми всех образовательных областей, обозначенных в ФГОС ДО:

Направление воспитания	Ценности	Задачи воспитания
Образовательная область «Социально-коммуникативное развитие»		
соотносится с патриотическим, духовно-нравственным, социальным и трудовым	приобщение детей к ценностям «Родина», «Природа», «Семья»,	воспитание любви к своей семье, своему населенному пункту, родному краю, своей стране; воспитание уважительного отношения к ровесникам, родителям (законным представителям), соседям, другим людям вне зависимости от их этнической принадлежности;

направлениями воспитания	«Человек», «Жизнь», «Милосердие», «Добро», «Дружба», «Сотрудничество», «Труд».	воспитание ценностного отношения к культурному наследию своего народа, к нравственным и культурным традициям России; содействие становлению целостной картины мира, основанной на представлениях о добре и зле, прекрасном и безобразном, правдивом и ложном; воспитание социальных чувств и навыков: способности к сопереживанию, общительности, дружелюбия, сотрудничества, умения соблюдать правила, активной личностной позиции. создание условий для возникновения у ребёнка нравственного, социально значимого поступка, приобретения ребёнком опыта милосердия и заботы; поддержка трудового усилия, привычки к доступному дошкольнику напряжению физических, умственных и нравственных сил для решения трудовой задачи; формирование способности бережно и уважительно относиться к результатам своего труда и труда других людей.
Образовательная область «Познавательное развитие»		
соотносится с познавательным и патриотическим направлениями воспитания	приобщение детей к ценностям «Человек», «Семья», «Познание», «Родина» и «Природа»	воспитание отношения к знанию как ценности, понимание значения образования для человека, общества, страны; приобщение к отечественным традициям и праздникам, к истории и достижениям родной страны, к культурному наследию народов России; воспитание уважения к людям - представителям разных народов России независимо от их этнической принадлежности; воспитание уважительного отношения к государственным символам страны (флагу, гербу, гимну); воспитание бережного и ответственного отношения к природе родного края, родной страны, приобретение первого опыта действий по сохранению природы.
Образовательная область «Речевое развитие»		
соотносится с социальным и эстетическим направлениями воспитания	приобщение детей к ценностям «Культура», «Красота»	владение формами речевого этикета, отражающими принятые в обществе правила и нормы культурного поведения; воспитание отношения к родному языку как ценности, умения чувствовать красоту языка, стремления говорить красиво (на правильном, богатом, образном языке).
Образовательная область «Художественно-эстетическое развитие»		
соотносится с эстетическим направлением воспитания	приобщение детей к ценностям «Красота», «Культура», «Человек», «Природа»	воспитание эстетических чувств (удивления, радости, восхищения, любви) к различным объектам и явлениям окружающего мира (природного, бытового, социокультурного), к произведениям разных видов, жанров и стилей искусства (в соответствии с возрастными особенностями); приобщение к традициям и великому культурному наследию российского народа, шедеврам мировой художественной культуры с целью раскрытия ценностей «Красота», «Природа», «Культура»; становление эстетического, эмоционально-ценностного отношения к окружающему миру для гармонизации внешнего мира и внутреннего мира ребёнка; формирование целостной картины мира на основе интеграции интеллектуального и эмоционально-образного способов его освоения детьми;

		создание условий для выявления, развития и реализации творческого потенциала каждого ребёнка с учётом его индивидуальности, поддержка его готовности к творческой самореализации и сотворчеству с другими людьми (детьми и взрослыми).
Образовательная область «Физическое развитие»		
соотносится с физическим и оздоровительным направлениями воспитания	приобщение детей к ценностям «Жизнь», «Здоровье»	формирование у ребёнка возрастосообразных представлений о жизни, здоровье и физической культуре; становление эмоционально-ценностного отношения к здоровому образу жизни, интереса к физическим упражнениям, подвижным играм, закаливанию организма, к овладению гигиеническим нормам и правилами; воспитание активности, самостоятельности, уверенности, нравственных и волевых качеств.

В качестве средств реализации воспитательных задач используются следующие вариативные формы работы:

Патриотическое направление воспитания		
Совместная деятельность	Режимные моменты	Самостоятельная деятельность детей
Образовательная деятельность, ситуативный разговор, беседа, встречи с ветеранами, сюжетно-ролевые игры, театрализованные игры, народные игры, чтение художественной литературы, досуги, праздники, активизирующее игровое проблемное общение воспитателей с детьми, творческие проекты	Образовательная деятельность, совместная деятельность в 1 и 2 половинудня, прогулка	Самостоятельные игры различного вида, конструирование памятников культуры края и России, инсценировка знакомых литературных произведений, кукольный театр, рассматривание иллюстраций, сюжетных картинок.
Социальное направление воспитания		
сюжетно-ролевые, совместные с воспитателем игры, ситуации морального выбора, игры-драматизации, игровые задания, игры-импровизации, чтение художественной литературы, беседы, значимые события	В течение всех режимных моментов	Сюжетно-ролевые, подвижные и народные игры, инсценировки, рассматривание иллюстраций, фотографий, рисование, лепка.
Познавательное направление воспитания		
Проекты, исследования, походы, экскурсии, игры-занятия, чтение энциклопедий, художественной литературы, познавательные досуги, проблемные ситуации	Образовательная деятельность, прогулка, совместная деятельность	Конструирование, наблюдение, экспериментирование, сравнение, рассматривание иллюстраций, коллекционирование
Трудовое направление воспитания		
Обыгрывание образовательных ситуаций, игры-упражнения в структуре занятия, культурные практики по ручному труду, дежурства, экскурсии,	В течение всех режимных моментов	Настольные игры, сюжетно-ролевые игры, игры бытового характера, народные игры, изготовление поделок из бумаги, изготовление игрушек из природного материала,

<p>поручения, показ, объяснение, личный пример педагога, коллективный труд (труд рядом, общий труд, огород на окне, труд в природе), работа в тематических уголках, праздники, досуги, экспериментальная деятельность, экскурсии за пределы детского сада, туристические походы, трудовая мастерская, акции</p>		<p>рассматривание иллюстраций, фотографий, картинок, самостоятельные игры, игры-инсценировки, продуктивная деятельность, ремонт книг</p>
Эстетическое направление воспитания		
<p>Изготовление украшений для группового помещения к праздникам, рассматривание эстетически привлекательных предметов, выставки, слушание соответствующей возрасту народной, классической, детской музыки, творческое задание, концерт-импровизация, музыкальная сюжетная игра, беседа интегративного характера, элементарного музыковедческого содержания, уроки вежливости, театрализованная деятельность, совместное и индивидуальное музыкальное исполнение, хореография, двигательный, пластический танцевальный этюд сюжетно-ролевые игры, праздники, развлечения (в т.ч. фольклорные), показ спектаклей старшими детьми для младших</p>	<p>Образовательная деятельность, совместная деятельность, прогулка</p>	<p>Рисование, лепка, аппликация, игра на музыкальных инструментах, танцы, театрализованные игры, сюжетно-ролевые игры, музыкально ритмична игра.</p>
Физическое и оздоровительное направление		
<p>Беседа, рассказ, чтение, интегративная деятельность, спортивные и физкультурные досуги, спортивные состязания, совместная деятельность взрослого и детей тематического характера, проектная деятельность, встречи со знаменитыми спортсменами. Соревнования команд между детскими садами</p>	<p>Во всех режимных моментах: утренний прием, утренняя гимнастика, приемы пищи, занятия, самостоятельная деятельность, прогулка</p>	<p>Игры-забавы, дидактические игры, подвижные игры, сюжетно-ролевые игры, рассматривание иллюстраций и тематических картинок, настольно-печатные игры, творческая деятельность</p>

Воспитательные события группы (спроектированы в соответствии с планом воспитательной работы МБДОУ):

Наименование (тематика) события	Варианты проведения мероприятий
До свидания, лето, здравствуй, детский сад!	Развлечение для детей, организованное сотрудниками детского сада с участием родителей.
Осень в гости к нам пришла...	Выставка совместного творчества детей и родителей «Осень мастерица»

	Музыкальное развлечение «Осень, осень, в гости просим!»
День дошкольного работника	Концерт
День бабушек и дедушек в России	Развлечение
С днем рождения, Самара	Флеш-моб
Ты да я – вместе целая страна	Развлечение для детей 4-5 лет
Я и моя семья	Музыкально - спортивное развлечение «Моя спортивная семья»
День матери в России	Концерт
Новогодний праздник	Выставка совместного творчества детей и родителей «Новогоднее чудо», «Праздник приближается, ёлка наряжается». Новогодний праздник.
Зимушка – зима	Выставка детского и семейного творчества «Гостя Зима» Спортивное развлечение «Малые зимние олимпийские игры» Развлечение: «Прощание с елочкой»
Будем в армии служить!	Фотовыставка «Папа может всё, что угодно!» Спортивное развлечение «Наша армия сильна!»
Международный женский день	Выставка творческих работ «Всё для милой мамочки» Фотовыставка «С милой мамочкой вдвоём» Праздник «Для наших бабушек и мам...»
Широкая масленица.	Фольклорное развлечение «Масленица удалая, наша гостыюшка дорогая» Спортивное развлечение «Фестиваль народных игр»
Международный праздник театра	Реализация мероприятий проекта
«Всемирный День здоровья»	Спортивное развлечение
День космонавтики для детей	Развлечение
День Победы	Выставка детского и семейного творчества «Салют Победы!»
Скоро лето!	Спортивное развлечение «В гостях у солнышка»
День защиты детей	Мероприятия по детской безопасности и развлечение «Здравствуй, лето!»
«Иван Купала»	Фольклорный праздник

Традиции, сложившиеся в группе

Традиционные события группы представляют собой годовой цикл мероприятий, проводимых в различных формах, направленных на реализацию программы:

Традиция	Описание
Утро радостных встреч	Встреча после выходных дней с обменом впечатлениями о новом и интересном, что было; обсуждение предстоящих на неделе событий и дел; получение небольших сувениров или сюрпризов
Дни рождения	Чествование именинника проводится как в групповом помещении, так и в музыкальном зале. С детьми проводится традиционная хороводная игра «Каравай»; поются величальные песенки для мальчика или для девочки. Каждый ребенок группы высказывает имениннику поздравления и пожелания
Сокровищницы	В начале учебного года каждый ребенок приносит в группу свою «сокровищницу». Это может быть сумочка,

	<p>рюкзачок, косметичка и т. п. «Сокровищницы» выбираются ребенком дома вместе с его родителями. Хорошо, если родители проявят творчество и сделают эту «сокровищницу» для своего ребенка сами (сошьют, вышьют, украсят, свяжут и пр.).</p> <p>В «сокровищнице» ребенок хранит наиболее значимое и ценное для себя. Ее содержимое — неиссякаемый источник для наблюдений, бесед с ребенком в течение всего учебного года.</p> <p>Дети имеют право в свободное время взять свои «сокровищницы» и погрузиться в их содержимое. Именно в такие минуты педагог должен проявить интерес к ребенку и его занятию, подсесть к нему, завести беседу. Дети с охотой отзываются на подобное общение, так как оно построено на близком и интересном для ребенка содержании</p>
Народные посиделки	В это время за празднично сервированным столом, непринужденной беседой дети учатся общаться друг с другом и со взрослым, соблюдению застольного этикета, культуре поведения за столом и т.д.
Создание коллекций	<p>Знакомство детей с предметами окружающего мира, их разнообразием по качеству, расцветке и т.д., об использовании в жизни человека.</p> <p>В последующем коллекция периодически пополняется новыми поступлениями, которые приносят из дома воспитатели и дети. Работая с коллекцией, дошкольники узнают разные свойства предметов, на основе полученных представлений они формулируют правила обращения с вещами и предметами.</p>
Социальные и трудовые акции	Тематические акции направлены на сотрудничество семьи и ДООУ в решении проблем образования и воспитания детей, по различным образовательным областям, повышение роли и ответственности родителей в деле гражданского образования и трудового воспитания ребёнка.

III. Организационный раздел

Обязательная часть

Описание материально-технического обеспечения Программы (паспорт группы)

В групповом помещении имеется необходимое оснащение и оборудование для всех видов воспитательной и образовательной деятельности обучающихся:

Образовательные области	Наименование оборудования		Количество
Физическое развитие	Перечень материалов и оборудования для организации двигательной деятельности	Мячи, скакалки, обручи, гимнастические дуги, кегли, бутылки с песком, флажки, султанчики, ленточки, дорожка со следами, гимнастические палки	по 10 шт
Познавательное развитие	Перечень материалов и оборудования для организации познавательно-исследовательской деятельности	Микроскоп, лупа Карта, атлас Картинки, игры "Чудесный мешочек". "Который по счету", "Найди лишнее", «Сколько фигур здесь спрятано», Найди недостающее», «Чудо крестики», «Подбери узор».	3шт 1шт по 1шт
	Перечень материалов и оборудования для	Пирамидки на конической основе из одноцветных колец,	2шт

	организации сенсорного развития	пирамидки разноцветные разного диаметра, палочки разного цвета	2шт 10 шт
Речевое развитие	Перечень материалов и оборудования для организации речевой деятельности	Выложи картину, зона сюжетно-ролевых игр, интеллектуального развития, сенсорного развития, театрально - игрового развития, книжная полка	по 1 шт
	Перечень материалов и оборудования для организации коррекционной деятельности	"Дуй ветерок"" Задуй свечу", Игра "Золушка", шнуровки	по 1 шт
Социально - коммуникативное развитие	Перечень материалов и оборудования для организации игровой деятельности	Куклы разные Набор наручных и пальчиковых кукол Набор солдатиков (среднего размера -8 - 12 см) и комплект стилизованных головных уборов российской армии (2 фуражки, 4 пилотки)	5шт
Художественно - эстетическое развитие	Перечень материалов и оборудования для организации музыкальной деятельности	Барабан, баян, гармонь, кселафон, дудочки, гусли, магнитофон	по 1 шт
	Перечень материалов и оборудования для развития творческих способностей	Гуашь, карандаши, пластилин, кисточки, стаканчики, клей, бумага	по количеству детей

Режим дня, календарный учебный график, учебный план

Режим дня в группе установлен с учётом требований СанПиН 1.2.3685-21, условий реализации образовательной программы, потребностей участников образовательных отношений:

Режимные моменты	Время	Содержание деятельности
Холодный период года (с 1 сентября по 31 мая)		
Прием детей, свободная игра	7.00-8.00	Прием детей. Работа с родителями. Игровая деятельность детей
Утренняя гимнастика	8.00-8.10	Утренняя гимнастика с элементами фонетической ритмики.
Подготовка к завтраку, завтрак, дежурство	8.10-8.40	Обучение навыкам самообслуживания Воспитание культурно-гигиенических навыков, обучение культуре еды.
Утренний круг	8.40-8.50	Создание эмоционального настроения на предстоящую деятельность (в рамках тематики недели)
Занятия со специалистами, кружки	8.50-9.50	Подготовка к занятиям. Образовательная деятельность (подгрупповые и фронтальные формы) по 20 мин. с перерывом 10 мин.

Второй завтрак	9.50-10.00	Дополнительный прием пищи (напиток/сок/фрукт)
Подготовка к прогулке, прогулка	10.00-12.10	Обучение навыкам самообслуживания. Игры детей, наблюдения, двигательная деятельность 30 минут.
Возвращение с прогулки, игры.	12.10-12.30	Обучение навыкам самообслуживания. Игровая деятельность детей
Подготовка к обеду, обед, дежурство	12.30-13.00	Обучение навыкам самообслуживания. Воспитание культурно-гигиенических навыков, обучение культуре еды.
Подготовка ко сну, чтение перед сном, дневной сон.	13.00-15.00	Обучение навыкам самообслуживания. Релаксационные упражнения. Создание тихой, благоприятной обстановки для сна. Сон.
Постепенный подъем, профилактические физкультурно – оздоровительные процедуры	15.00-15.20	Создание благоприятной обстановки на последующую деятельность. Бодрящая гимнастика после сна (двигательная активность до 10 минут).
Игры, кружки, занятия, в т.ч. со специалистами	15.20-16.00	Индивидуальная работа с детьми. Беседы с детьми по патриотическому воспитанию, ОБЖ, социальному развитию. Занятия по интересам. Вариативные формы работы с детьми.
Подготовка к полднику, уплотненный полдник	16.00-16.20	Обучение навыкам самообслуживания. Воспитание культурно-гигиенических навыков, обучение культуре еды.
Вечерний круг	16.20-16.30	Подведение итогов дня
Подготовка к прогулке, прогулка	16.30 -18.30	Обучение навыкам самообслуживания. Игры детей, наблюдения, двигательная деятельность 30 минут.
Возвращение с прогулки. Игры. Уход домой	18.30-19.00	Индивидуальная работа с детьми. Занятия по интересам Работа с родителями.
Теплый период года (с 1 июня по 31 августа)		
Утренний прием детей, игры, самостоятельная деятельность, утренняя гимнастика (не менее 10 минут)	7.00-8.20	Прием детей. Работа с родителями. Игровая деятельность детей. Утренняя гимнастика с элементами фонетической ритмики.
Подготовка к завтраку, завтрак	8.20-8.50	Обучение навыкам самообслуживания Воспитание культурно-гигиенических навыков, обучение культуре еды.
Игры, самостоятельная деятельность	8.50-9.00	Игровая деятельность детей, культурные практики
Подготовка к прогулке, прогулка, занятия на прогулке, возвращение с прогулки	9.00-12.10	Обучение навыкам самообслуживания. Игры детей, наблюдения, двигательная деятельность 30 минут. Образовательная деятельность
Второй завтрак	10.10-10.20	Дополнительный прием пищи (напиток/сок/фрукт)
Подготовка к обеду, обед	12.10-12.30	Обучение навыкам самообслуживания. Воспитание культурно-гигиенических навыков, обучение культуре еды.
Подготовка ко сну, сон	12.30-15.10	Обучение навыкам самообслуживания. Создание тихой, благоприятной обстановки для сна. Сон.
Постепенный подъем детей, закаливающие процедуры	15.10-15.40	Создание благоприятной обстановки на последующую деятельность. Бодрящая гимнастика после сна (двигательная активность до 10 минут). Воспитание культурно-гигиенических навыков.

Подготовка к полднику, уплотненный полдник	15.40-16.10	Обучение навыкам самообслуживания. Воспитание культурно-гигиенических навыков, обучение культуре еды.
Игры, самостоятельная деятельность детей	16.10-17.00	Игровая деятельность детей, культурные практики
Подготовка к прогулке, прогулка, самостоятельная деятельность детей, уход домой	17.00-19.00	Обучение навыкам самообслуживания. Игры детей, наблюдения, двигательная деятельность. Индивидуальная работа с детьми. Занятия по интересам Работа с родителями.

Календарный учебный график:

Учебный год начинается 01 сентября и заканчивается 31 мая. Продолжительность учебного года – 36 недель (1 полугодие – 18 недель, 2 полугодие – 18 недель). Продолжительность учебной недели – 5 дней.

Сроки проведения педагогического мониторинга: 4 неделя апреля – 2 неделя мая 2023г. (*финальная диагностика*).

В летний период с 01 июня по 31 августа проводятся мероприятия физкультурно-оздоровительного, художественно-эстетического, познавательного циклов: игры, тематические дни и недели, целевые прогулки, праздники, развлечения и досуги.

Праздничные дни: 4 ноября, с 1 по 7 января, 23 февраля, 8 марта, 1 мая, 9 мая, 12 июня.

Учебный план устанавливает перечень образовательных областей и объем учебного времени, отводимого на проведение образовательной деятельности. Учебный план ориентирован на организацию образовательной деятельности в режиме 5-ти дневной рабочей недели.

Продолжительность дневной суммарной образовательной нагрузки для детей дошкольного возраста, условия организации образовательного процесса соответствуют требованиям, предусмотренным СанПиН 1.2.3685-21 и СП 2.4.3648-20.

Показатель	Возраст	Норматив
Требования к организации образовательного процесса		
Начало занятий не ранее	все возраста	8.00
Окончание занятий, не позднее	все возраста	17.00
Продолжительность занятия для детей дошкольного возраста, не более	от 4 до 5 лет	20 минут
Продолжительность дневной суммарной образовательной нагрузки для детей дошкольного возраста, не более	от 4 до 5 лет	40 минут
Продолжительность перерывов между занятиями, не менее	все возраста	10 минут
Перерыв во время занятий для гимнастики, не менее	все возраста	2 минут

Показатели организации образовательного процесса		
Продолжительность дневного сна, не менее	4-7 лет	2,5 часа
Продолжительность прогулок, не менее	для детей до 7 лет	3 часа в день
Суммарный объем двигательной активности, не менее	все возраста	1 часа в день
Утренняя зарядка, продолжительность, не менее	до 7 лет	10 минут

Объем времени, отводимого на проведение образовательной деятельности на учебный год

Образовательные области	Виды детской деятельности по ФГОС	Виды занятий	В неделю в содержании ОД		В учебный год в содержании ОД (36 недель по тематическому плану)		Примечание
			Количество	Объем времени, мин	Количество	Объем времени, мин/час	
Познавательное развитие	Познавательно-исследовательская деятельность	Ознакомление с окружающим миром	1	20	36	720/12	В средних группах (дети 5-ого года жизни) в месяц: по разделу «Ознакомление с окружающим миром» проводится 2 занятия по ознакомлению с предметным окружением и явлениями общественной жизни и 2 занятия по формированию элементарных экологических представлений, чередуясь.
		Математическое развитие	1	20	36	720/12	
Речевое развитие	Речевая деятельность	Развитие речи	1	20	36	720/12	<i>*Вариативная часть образовательной программы</i>
		Подготовка к обучению грамоте*	1	20	36	720/12	
		Чтение художественной литературы	Образовательная деятельность в режимные моменты				
Социально-коммуникативное развитие	Элементарная трудовая деятельность (самообслуживание, ХБТ, труд в природе, ручной труд), игровая деятельность, общение со взрослыми и сверстниками		Образовательная деятельность в режимные моменты				
Художественно-	Музыкальная	Музыка	2	40	72	2880/48	

эстетическое развитие	деятельность						В средних группах (дети 5-ого года жизни) в месяц: деятельность по конструированию и аппликации проводятся по 2 раза в месяц, чередуясь. деятельность по рисованию и лепке проводятся по 2 раза в месяц, чередуясь.
	Изобразительная деятельность	Рисование	0,5	10	18	180/3	
		Лепка	0,5	10	18	180/3	
		Аппликация	0,5	10	18	180/3	
Конструирование	Конструирование	0,5	10	18	180/3		
Физическое развитие	Двигательная деятельность (по СанПин - занятие по физической культуре)	Образовательная деятельность в режимные моменты					
		Физкультура**	2	40	72	2880/48	**возможность проведения занятий физической культурой на открытом воздухе, а также подвижных игр, определяется по совокупности показателей метеорологических условий (температуры, относительной влажности и скорости движения воздуха).
		Итого	10	200	360	7200/120	

Особенности организации развивающей предметно-пространственной среды

Развивающая предметно-пространственная среда группы выступает основой для разнообразной, разносторонне развивающей, содержательной и привлекательной для каждого ребёнка деятельности и организована в виде разграниченных зон («центры деятельности»):

Наименование центра	Задачи центра	Перечень материалов и оборудования
Центр двигательной активности	Удовлетворение потребности детей в двигательной активности. Организация самостоятельной двигательной деятельности на основе использования накопленных знаний. Профилактика негативных эмоций. Формирование способности контролировать свои эмоции. Формирование умений передавать ощущения, эмоции в речи. Ознакомление с нормами и правилами безопасности в двигательной деятельности	Методические пособия "Пожарная безопасность", "Безопасность на дороге", "Растительный мир", "Памятка для родителей", Папка "Азбука безопасности"
Центр музыкально-театрализованной деятельности	Поддержание и развитие у ребёнка интереса к музыкальной и театрализованной деятельности, в том числе и через произведения местных композиторов. Воспитание эстетических чувств через знакомство с национальной музыкальной культурой народов. Формирование индивидуального и коллективного творчества и возможности самореализации. Приобщение детей к театральному искусству через знакомство с историей театра, его жанрами, устройством и профессиями	Театр "Кукольный", "Настольный", "Пальчиковый", маски, атрибуты для разыгрывания сказок, элементы костюмов для персонажей, игрушки - забавы. Фланелеграф, ширмы.

Игровые центры	Стимулирование коммуникативно-речевой, познавательной, эстетической деятельности детей. Обеспечение комфорта и эмоционального благополучия детей. Развитие этически ценных форм, способов поведения: коммуникативных навыков, умения устанавливать и поддерживать контакты, сотрудничать, избегать конфликтов. Формирование гендерной, семейной, гражданской принадлежности	Парикмахерская "Маленькая фея", "Магазин", "водитель", "Почта", игровой модуль кухня, "Доктор". "Семья", мебельный модуль, кухонный гарнитур, больница, обеденный стол, табуретка, диван, кресла, одежда
Центр художественной литературы	Развитие литературной речи, художественно-творческого потенциала. Обогащение активного и пассивного словаря детей. Развитие интереса к художественной литературе. Воспитание эмоционального отношения к героям. Приобщение к миру художественной культуры через сказки, сказы, легенды, мифы народов России, творчество известных писателей, литературные произведения для детей	Энциклопедия о жизни природы, о животных и растениях, произведения малых форм (русских народных и фольклорные произведения). Произведения писателей и поэтов России, литературные сказки, портреты писателей и поэтов, книжные иллюстрации с последовательным изображением сюжета сказки.
Центр природы	Развитие системы элементарных, экологических, естественнонаучных представлений, физических, коммуникативных, художественно-эстетических навыков. Обогащение активного и пассивного словаря детей. Формирование элементарных научных экологических знаний, доступных пониманию ребёнка – дошкольника. Развитие чувства прекрасного по отношению к природным объектам родного края через восприятие музыки, произведения художественно-литературного творчества. Формирование трудовых и безопасных навыков ухода за растениями	Комнатные растения, декор животных, календарь природы, альбомы гербарии, материалы для проведения опытов с воздухом, магнитом, водой, песком, бумагой, ракушки, мензурки, колбы, лейки, часы, камни, семена, крупы.
Центр отдыха (уединения)	Обеспечение комфортности и эмоционального благополучия. Обеспечение для ребёнка возможности уединения. Формирование умения самоорганизации. Обеспечение возможности заняться любимым делом без вмешательства других	Домик - палатка, телефон, книжки - мякушки, мягкая игрушка
Центр познавательно-исследовательской деятельности	Стимулирование и развитие познавательной активности ребёнка. Развитие системы элементарных математических, экологических, естественнонаучных представлений. Формирование элементарных научных экологических знаний, доступных пониманию ребёнка – дошкольника. Формирование стремления к освоению нового (получение информации из энциклопедий, справочной литературы)	Магнитная доска, набор карточек на составление цифры, количества, набор кубиков, с цифрами, числовыми фигурами, мозаика, пазлы
Центр продуктивной деятельности	Развитие конструктивной деятельности. Реализация самостоятельной творческой деятельности детей в конструктивно-модельной деятельности. Стимулирование коммуникативно-речевой, познавательной,	Конструкторы "Моя семья", "Дом", конструктор деревянный, пластмассовый цветной, кубики разных размеров, поролоновый конструктор, трансформеры - игрушки : автомобиль грузовой, легковой, Графареты,

	эстетической деятельности детей. Поддержание и развитие у ребёнка интереса к изобразительной деятельности. Формирование навыков изобразительной деятельности. Воспитание эстетических чувств. Формирование индивидуального и коллективного творчества, возможности самореализации. Формирование умений использовать различные материалы (природный, бросовый) с учётом присущих им художественных свойств, выбирать средства, соответствующие замыслу, экспериментировать с материалами и средствами изображения.	стеки для лепки, стаканы для воды, раскраски для мальчиков и девочек, бумага, картон разного качества и размеров, стенд для выставки рисунков
--	--	---

Наличие центров обеспечивает возможность реализации разных видов индивидуальной и коллективной деятельности: игровой, речевой, познавательно-исследовательской, двигательной, продуктивной и прочее, в соответствии с потребностями детей, охраны и укрепления их здоровья, возможностями учёта особенностей и коррекции недостатков их развития.

Комплексно-тематическое планирование и план воспитательной работы

Организационной основой реализации *комплексно-тематического планирования* (далее – КТП) образовательной программы являются тематические недели, которые ориентированы на все направления развития ребенка дошкольного возраста и посвящены различным сторонам человеческого бытия. Темы носят интегративный характер, то есть позволяют решать задачи нескольких образовательных областей, и помогают организовать информацию оптимальным способом. Одной теме уделяется не менее одной недели. Тема отражается в подборе материалов, находящихся в группе в уголках развития, что способствует проявлению многочисленных возможностей для практики, экспериментирования, развития основных навыков, понятийного мышления у дошкольников.

План воспитательной работы строится на основе базовых ценностей, в соответствии с Федеральным календарным планом воспитательной работы (далее – ФПВР).

Воспитательно-образовательный процесс реализуется в плавной интеграции задач образовательных областей по ФГОС ДО с задачами по базовым ценностям воспитания, создавая фокус на процесс усвоения ребенком базовых ценностей в целостном образовательном процессе:

Дата/ Месяц	ФПВР	КТП	Формы организации
Январь			
01-07.01. - Новогодние каникулы, Рождество			
13.01.	<i>День Самарской Губернии</i>	Люби и знай свой край	Проекты, акции, Флеш-моб
	<i>День изобретения автомобиля</i>	Мы едем, едем, едем...	Образовательное событие
27.01	День снятия блокады Ленинграда; День освобождения Красной армией крупнейшего «лагеря смерти» Аушвиц-Биркенау (Освенцима) - День памяти жертв Холокоста	Города герои	Образовательное событие Социальная акция «Свеча памяти и скорби»
Февраль			

02.02	День разгрома советскими войсками немецко-фашистских войск в Сталинградской битве	Города герои	Образовательное событие Социальная акция «Свеча памяти и скорби»
08.02	День российской науки	Хочу всё знать	Образовательное событие, проекты
15.02	День памяти о россиянах, исполнявших служебный долг за пределами Отечества	Славим героев российских	Образовательное событие
23.02	День защитника Отечества		Спортивный праздник
21.02	День родного языка	Говоруша (<i>мл. дошк. возр.</i>) Славный русский язык (<i>ст. дошк. возр.</i>) (<i>знакомство с малыми фольклорными формами</i>)	Фольклорный праздник, развлечение
Март			
08.03.	Международный женский день	Мамин день	Праздник
		Русские народные промыслы	Ярмарка, выставки
18.03	День воссоединения Крыма с Россией	Широка страна моя родная	Флеш-моб, социальная акция
27.03	Всемирный день театра	Театральные подмостки	Театральный фестиваль
Апрель			
01.04	<i>Международный день птиц</i>	Такие разные птицы	Образовательное событие Социальная акция
12.04	День космонавтики	Космические приключения	Арт-фотосессия «Невесомость»
07.04	<i>Всемирный день здоровья</i>	В здоровом теле - здоровый дух (<i>культура питания, ЗОЖ</i>)	Спортивный праздник
		Цветут цветы	Фотогалерея, выставка творческих работ
Май			
01.05	Праздник Весны и Труда.	Победный славный май	Праздник
09.05	День Победы		
19.05	День детских общественных организаций России	Пионер - всем ребятам пример	Социальная акция
24.05	День славянской письменности и культуры	Как хорошо уметь писать	Проекты
Июнь			
01.06	День защиты детей	Дружат дети на планете	Праздник
06.06	День русского языка	Пушкинский день	Литературные чтения
12.06	День России	Россия-родина моя	Спортивное развлечение
22.06	День памяти и скорби	Вставай страна огромная	Образовательное событие
Июль			
07.07	<i>День Ивана Купала</i>	Водичка, водичка, умой моё личико	Фольклорный праздник
08.07	День семьи, любви и верности	Моя дружная семья	Развлечение
17.07	<i>День Самарской символики</i>	Самарская символика	Образовательное событие
		Интересное рядом	Детские эксперименты
		Азбука безопасности (<i>правила безопасного поведения поведения на улице, дома, в</i>	Поход по территории ДОУ, квест-игры

		<i>природе)</i>	
Август			
		Давайте поиграем (<i>игры разных народов мира</i>)	Фестиваль игр
12.08	День физкультурника	Мир спорта (<i>виды спорта</i>)	Спортивный праздник
15.08	<i>День строителя</i>	Строим, строим дом большой	Макеты
22.08	День Государственного флага Российской Федерации	Такие разные флаги	Образовательное событие
27.08	День российского кино	Все любят кино	Проекты
Сентябрь			
01.09	День знаний		Праздник
03.09	День окончания Второй мировой войны, День солидарности в борьбе с терроризмом	Под мирным небом мы живем	Образовательное событие флеш-моб, Социальная акция
08.09	Международный день распространения грамотности	АБВГДЕЙка	Проекты
13.09	<i>День сбора урожая</i>	Во саду ли, в огороде...	Ярмарка
27.09	День воспитателя и всех дошкольных работников	Мой любимый детский сад	Концерт
Октябрь			
01.10 05.10	Международный день пожилых людей (<i>День бабушек и дедушек</i>) День учителя	Мудрецы среди нас	Образовательное событие Социальная акция
04.10	День защиты животных	Такие разные животные	Проекты
Третье воскрес енье октября	День отца в России	Папа может	Спортивный праздник
01.10	Международный день музыки	В мире музыки	Музыкальная гостиная
Ноябрь			
04.11	День народного единства	Ты и я- вместе целая страна (<i>народы России</i>)	Образовательное событие Флеш-моб
07.11	<i>День памяти военного парада в городе Куйбышеве 1941 года</i>	Герои наших дней (<i>о героических профессиях</i>)	Образовательное событие
08.11	День памяти погибших при исполнении служебных обязанностей сотрудников органов внутренних дел России		
		Все профессии важны	Образовательное событие, <i>Чемпионат "Будущие профессионалы 5+</i>
Последн ее воскрес енье ноября	День матери в России	Мамочка милая моя	Концерт
30.11	День Государственного герба Российской Федерации	Мой герб	Проекты Образовательное событие

Декабрь			
03.12	День неизвестного солдата	Герои Отечества <i>(былинные герои, великие полководцы)</i>	Образовательное событие
05.12	День добровольца (волонтера) в России		
09.12	День Героев Отечества		
03.12	Международный день инвалидов	Я имею право	Образовательное событие
12.12	День Конституции Российской Федерации		
08.12	Международный день художника	Волшебные краски	Картинная галерея
31.12	Новый год	Новогодние чудеса	Праздник

Педагоги вправе по своему усмотрению частично или полностью менять темы КТП или названия тем, содержание работы, временной период в соответствии с особенностями своей возрастной группы, интересами детей и другими значимыми событиями.

Часть, формируемая участниками образовательных отношений

Парциальная программа «Подготовка к обучению грамоте детей 4-7 лет», Журова Л.Е.

Цель: подготовка дошкольников к обучению грамоте.

Задачи:

- развитие слухового внимания и фонематического восприятия.
- развитие звукобуквенного анализа слова.
- формирование элементарных навыков чтения и первоначальных навыков письма.

Планируемые результаты (с 4 до 5 лет):

Воспитание звуковой культуры речи. Произносит правильно все звуки родного языка: свистящих, сонорных, твердых и мягких. Умеет говорить с разной интонацией (повествовательной, восклицательной, вопросительной). Произносит слова и фразы с различной громкостью.

Словарная работа Понимают смысл загадок, сравнивают предметы по размеру, цвету величине. Подбирают действия к предмету. Имеет представление о многозначности слова. Подбирают слова близкие по смыслу, противоположные по смыслу. Знает происхождение некоторых слов (подберезовик). Дает толкование слов, словосочетаний.

Формирование грамматического строя речиОбразует формы родительного падежа единственного и множественного числа существительных (Нет шапки). Образовывает формы глаголов в повелительном наклонении. Употребляют в речи пространственные предлоги (в, под, между, около). Соотносит названия животных и их детенышей. Образует названия посуды (сахарница, масленка). Образуют звукоподражательные глаголы.

Развитие связной речи Передает содержание небольших сказок и рассказов. Составляют небольшие рассказы на тему из личного опыта. Описывают игрушки по схеме. Умеют строить и произносить предложения разных типов. Составляет рассказ по нескольким сюжетным картинкам

Формы и методы работы с детьми:

Основные направления	Формы организации образовательной деятельности	Средства, методы и приемы
----------------------	--	---------------------------

образовательной работы с детьми	В процессе организации различных видов детской деятельности	В ходе режимных моментов	работы с детьми
Развитие свободного общения со взрослыми и детьми;	Игровые обучающие ситуации, беседа, моделирование ситуаций общения, ситуативный разговор, наблюдение	Чтение, игровая ситуация, дидактическая игра, Интегративная деятельность, сюжетно-ролевая игра, коммуникативные тренинги, игра на прогулке, ситуативный разговор, разновозрастное общение	беседа, поощрение, одобрение, личный пример, наглядность, упражнение (приучение)
Формирование всех компонентов устной речи	Дидактические игры, вопросы, речевые ситуации, разучивание стихов, загадок, реализация проектов, чтение, беседы	подвижная игра с текстом, интегративная деятельность, чтение худ. литературы, речевые дидактические игры, наблюдения, работа в книжном уголке	беседа, поощрение, одобрение, личный пример, упражнения, слушание
Формирование практических навыков овладения нормами речи.	Дидактические игры, вопросы, речевые ситуации, разучивание стихов, загадок, реализация проектов, чтение, беседы, наблюдение	Интегративная деятельность, хороводная игра с пением, игра-драматизация, чтение наизусть и Отгадывание загадок в условиях книжного уголка, Артикуляционная гимнастика, сюжетно-ролевая игра, словесные игры на прогулке	Упражнения (закрепления), показ образец. Поощрение, одобрение, контроль за качеством
Приобщение к словесному искусству	Подвижные дидактические игры, чтение, разучивание, экспериментирование, инсценирование, речевые ситуации, сочинение загадок, реализация проектов	Интегративная деятельность, тематические игры, чтение, просмотр мультфильмов со сказками, продуктивная деятельность, беседа, инсценирование, декламирование, проектная деятельность, самостоятельная работа в книжном уголке, театр	Беседа, показ, личный пример, повтор

Методическое обеспечение парциальной программы: Подготовка к обучению грамоте детей 4-5 лет. Конспекты занятий Л.Е. Журовой

Список методической литературы

1. Гербова В.В. Развитие речи в детском саду: Конспекты занятий с детьми 4-5 лет. – 2-е изд., испр. и доп. - М.: МОЗАИКА-СИНТЕЗ, 2020.
2. Помораева И.А., Позина В.А. Формирование элементарных математических представлений: Конспекты занятий: 4-5 лет. – 2-е изд., испр. и доп. - М.: МОЗАИКА-СИНТЕЗ, 2020.
3. Комарова Т.С. Изобразительная деятельность в детском саду. Конспекты занятий с детьми 4-5 лет. – 2-е изд., испр. и доп. - М.: МОЗАИКА-СИНТЕЗ, 2020.
4. Колдина Д.Н. Лепка в детском саду. Конспекты занятий с детьми 4-5 лет. – 2-е изд., испр. и доп. – М.:МОЗАИКА-СИНТЕЗ, 2021.
5. Колдина Д.Н. Аппликация в детском саду. Конспекты занятий с детьми 4-5 лет. – 2-е изд., испр. и доп. – М.: МОЗАИКА-СИНТЕЗ, 2021.
6. Дыбина О.В. Ознакомление с предметным и социальным окружением. Конспекты занятий с детьми 4-5 лет. – 2-е изд., испр. и доп. – М.: МОЗАИКА-СИНТЕЗ, 2020.
7. Соломенникова О.А. Ознакомление с природой в детском саду: Средняя группа. – М.: МОЗАИКА-СИНТЕЗ, 2019.
8. Куцакова Л.В. Занятия по конструированию из строительного материала в средней группе детского сада. Конспекты занятий.— М.: Мозаика-Синтез, 2006.
9. Куцакова Л.В. Конструирование и ручной труд в детском саду. Программа и методические рекомендации: МОЗАИКА-СИНТЕЗ; Москва; 2010.
10. Лиштван З.В. Конструирование: Пособие для воспитателей детского сада. – М.: Просвещение, 1981.
11. Пензулаева Л.И. Физическая культура в детском саду: Конспекты занятий для работы с детьми 4-5 лет. – М.: МОЗАИКА-СИНТЕЗ, 2020.
12. Пензулаева Л.И. Оздоровительная гимнастика. Комплексы упражнений для детей 4-5 лет. – М.: МОЗАИКА-СИНТЕЗ, 2020.
13. Щеткин А.В. Театральная деятельность в детском саду. Для занятий с детьми 4-5 лет/ Под ред. О.Ф. Горбуновой. – 2-е изд., испр. – М.:МОЗАИКА-СИНТЕЗ, 2021.
14. Абрамова Л.В., Слепцова И.Ф. Социально-коммуникативное развитие дошкольников. Средняя группа. 4-5 лет. – 2-е изд., испр. и доп. - М.: МОЗАИКА-СИНТЕЗ, 2020.
15. Петрова В.И., Стульник Т.Д. Этические беседы с дошкольниками: Основы нравственного воспитания: Для занятий с детьми 4-7 лет. – М.: МОЗАИКА-СИНТЕЗ, 2020.
16. Павлова Л.Ю. Сборник дидактических игр по ознакомлению с окружающим миром: Для занятий с детьми 4-7 лет. – М.: МОЗАИКА-СИНТЕЗ, 2020.
17. Степаненкова Э.Я. Сборник подвижных игр. Для занятий с детьми 2-7 лет. – М.: МОЗАИКА-СИНТЕЗ, 2020.
18. Борисова М.М. Малоподвижные игры и игровые упражнения: Методическое пособие для занятий с детьми 3-7 лет. – 3-е изд., испр. и доп. – М.: МОЗАИКА-СИНТЕЗ, 2020.
19. Образовательная деятельность на прогулках. Картотека прогулок на каждый день по программе «От рождения до школы» под редакцией Н.Е.Вераксы, Т.С.Комаровой, М.А.Васильевой. Подготовительная группа (от 6 до 7 лет) /авт.-сост. М.П.Костюченко, С.Ф.Виноградова, Н.В.Рогачева. – Волгоград: Учитель.

Нормативное сопровождение

1. Федеральный закон от 29.12.2012 № 273-ФЗ (ред. от 29.12.2022) «Об образовании в Российской Федерации» (с изм. и доп., вступ. в силу с 11.01.2023)
2. Федеральный закон от 24.09.2022 № 371-ФЗ «О внесении изменений в Федеральный закон “Об образовании в Российской Федерации” и статью 1 Федерального закона “Об обязательных требованиях в Российской Федерации”»
3. Федеральный закон от 31.07.2020 № 304-ФЗ «О внесении изменений в Федеральный закон “Об образовании в Российской Федерации” по вопросам воспитания обучающихся»
4. Обновленный ФГОС ДО - Приказ Минпросвещения России от 08.11.2022 № 955 «О внесении изменений...» (Зарегистрировано в Минюсте России 06.02.2023 № 72264)
5. Указ Президента РФ от 09.11.2022 № 809 «Об утверждении Основ государственной политики по сохранению и укреплению традиционных российских духовно-нравственных ценностей»
6. Приказ Минпросвещения России от 25.11.2022 № 1028 «Об утверждении федеральной образовательной программы дошкольного образования» (Зарегистрировано в Минюсте России 28.12.2022 № 718)

ПРИЛОЖЕНИЯ
рабочей программы воспитателя средней группы № 10
МУНИЦИПАЛЬНОГО БЮДЖЕТНОГО ДОШКОЛЬНОГО
ОБРАЗОВАТЕЛЬНОГО УЧРЕЖДЕНИЯ «ДЕТСКИЙ САД ОБЩЕРАЗВИВАЮЩЕГО ВИДА № 400»
ГОРОДСКОГО ОКРУГА САМАРА

Система физкультурно-оздоровительной работы в средней группе

№ п\п	Мероприятия	Периодичность	Ответственные
1.	Обеспечение здорового ритма жизни - щадящий режим / в адаптационный период/ - гибкий режим дня - определение оптимальной нагрузки на ребенка с учетом возрастных и индивидуальных особенностей - организация благоприятного микроклимата	Ежедневно в адаптационный период ежедневно ежедневно	Воспитатели
2.	Двигательная активность	Ежедневно	Воспитатели
2.1.	Утренняя гимнастика	Ежедневно	Воспитатели
2.2.	Непосредственная образовательная деятельность по физическому развитию - на спортивной площадке.	2 р. в неделю	Инстр. по ф/к Воспитатели
2.3.	Спортивные упражнения (санки, лыжи, велосипеды и др.)	2 р. в неделю	Воспитатели
2.4.	Элементы спортивных игр	2 р. в неделю	Воспитатели Инстр. по ф/к
2.6.	Активный отдых - спортивный час; - физкультурный досуг; - поход в лес.	1 р. в неделю 1 р. в месяц 1 р. в год	Инстр. по ф/к Воспитатели
2.7.	Физкультурные праздники (зимой, летом) «День здоровья» «Весёлые старты»	1 р. в год 1 р. в год	Инстр. по ф/к Воспитатели Муз.руковод.
2.8.	Каникулы (непосредственная образовательная деятельность не проводится)	1 р. в год (в соответствии с годовым календарным учебным графиком)	Воспитатели
3.	Лечебно – профилактические мероприятия		
3.1.	Витамиотерапия		Мед.сестра
3.2.	Профилактика гриппа (проветривание после каждого часа, проветривание после занятия)	В неблагоприятный период (осень, весна)	Мед.сестра
3.3.	Фитонезидотерапия (лук, чеснок)	В неблагоприятный период (эпидемии гриппа, инфекции в группе)	Воспитатели
4.	Закаливание		
4.1.	Контрастные воздушные ванны	После дневного сна	Воспитатели
4.2.	Ходьба босиком	Лето	Воспитатели
4.3.	Облегчённая одежда детей	В течении дня	Воспитатели, мл.восп-ли
4.4.	Мытьё рук, лица	Несколько раз в день	Воспитатели

Модель закаливания детей дошкольного возраста

<i>фактор</i>	<i>мероприятия</i>	<i>место в режиме дня</i>	<i>периодичность</i>	<i>дозировка</i>
вода	полоскание рта	после каждого приема пищи	ежедневно 3 раза в день	50-70 мл воды t воды +20
	полоскание горла с эвкалиптом	после обеда	ежедневно	50-70 мл р-ра нач. t воды +36 до +20
	обливание ног	после дневной прогулки	июнь-август ежедневно	нач. t воды +18+20 20-30 сек.
	умывание	после каждого приема пищи, после прогулки	ежедневно	t воды +28+20
воздух	облегченная одежда	в течении дня	ежедневно, в течение года	-
	одежда по сезону	на прогулках	ежедневно, в течение года	-
	прогулка на свежем воздухе	после занятий, после сна	ежедневно, в течение года	от 1,5 до 3 часов, в зависимости от сезона и погодных условий
	утренняя гимнастика на воздухе	-	июнь-август	в зависимости от возраста
	физкультурные занятия на воздухе	-	в течение года	10-30 мин., в зависимости от возраста
	воздушные ванны	после сна	ежедневно, в течение года	5-10 мин., в зависимости от возраста
		на прогулке	июнь-август	-
	выполнение режима проветривания помещения	по графику	ежедневно, в течение года	6 раз в день
	дневной сон с открытой фрамугой	-	в теплый период	t возд.+15+16
	бодрящая гимнастика	после сна	ежедневно, в течение года	
дыхательная гимнастика	во время утренней зарядки, на физкультурном занятии, на прогулке, после сна	ежедневно, в течение года	3-5 упражнений	
	дозированные солнечные ванны	на прогулке	июнь-август с учетом погодных условий	с 9.00 до 10.00 ч. по графику до 25 мин. до 30 мин.
Рецепторы	босохождение в обычных условиях	в течение дня	ежедневно, в течение года	3-5 мин
	пальчиковая гимнастика	перед завтраком	ежедневно	5-8 мин
	самоmassage	после сна	в течение года	2 раза в неделю
	massage стоп	перед сном	в течение года	1 раз в неделю