

ОТЧЕТ О ФИНАНСОВЫХ РЕЗУЛЬТАТАХ ДЕЯТЕЛЬНОСТИ УЧРЕЖДЕНИЯ

на 1 января 2024 г.

Учреждение

муниципальное бюджетное дошкольное образовательное учреждение " Детский сад общеразвивающего вида №400" городского округа Самара

Обособленное подразделение

Учредитель

Наименование органа, осуществляющего полномочия учредителя

Периодичность: годовая

Единица измерения: руб.

	КОДЫ
Форма по ОКУД	0503721
Дата	01.01.2024
по ОКПО	43956571
ИНН	6319057620
по ОКТМО	36701335
по ОКПО	43956571
ИНН	
Глава по БК	000
по ОКЕИ	383


Наименование показателя	Код строки	Код аналитики	Деятельность с целевыми средствами	Деятельность по государственному заданию	Приносящая доход деятельность	Итого
1	2	3	4	5	6	7
Доходы (стр.030 + стр.040 + стр.050 + стр.060 + стр.070 + стр.090 + стр.100 +стр.110)	010	100	2 695 973,78	29 502 792,01	1 193 667,40	33 392 433,19
Доходы от собственности в том числе:	030	120	-	-	-	-
Доходы от оказания платных услуг (работ), компенсаций затрат в том числе:	040	130	-	29 502 792,01	14 877,40	29 517 669,41
Доходы от оказания платных услуг (работ) Штрафы, пени, неустойки, возмещения ущерба в том числе:	050	140	-	29 502 792,01	14 877,40	29 517 669,41
Безвозмездные поступления текущего характера в том числе:	060	150	2 695 973,78	-	1 178 790,00	3 874 763,78
Поступления текущего характера бюджетным и автономным учреждениям от сектора государственного управления		152	2 695 973,78	-	-	2 695 973,78
Поступления текущего характера от иных резидентов (за исключением сектора государственного управления и организаций государственного сектора)		155	-	-	1 178 790,00	1 178 790,00
Безвозмездные поступления капитального характера в том числе:	070	160	-	-	-	-
Доходы от операций с активами в том числе:	090	170	-	-	-	-
Доходы от оценки активов и обязательств		176	-	165 196,58	-	165 196,58
Доходы от выбытия активов		172	-	-165 196,58	-	-165 196,58
Прочие доходы в том числе:	100	180	-	-	-	-
Безвозмездные неденежные поступления в сектор государственного управления в том числе:	110	190	-	-	-	-

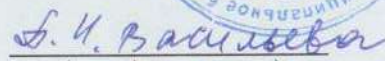
Наименование показателя	Код строки	Код аналитики	Деятельность с целевыми средствами	Деятельность по государственному заданию	Приносящая доход деятельность	Итого
1	2	3	4	5	6	7
Расходы (стр.160 + стр.170 + стр. 190 + стр.210 + стр. 230 + стр. 240 + стр. 250+ стр. 260 + стр.270)	150	200	2 695 973,78	29 215 763,28	1 783 404,03	33 695 141,09
Оплата труда и начисления на выплаты по оплате труда	160	210	2 686 973,78	24 101 140,48	-	26 788 114,26
в том числе:						
Заработная плата		211	2 036 163,78	18 808 116,00	-	20 844 279,78
Начисления на выплаты по оплате труда		213	650 810,00	5 293 024,48	-	5 943 834,48
Оплата работ, услуг	170	220	-	3 704 260,74	875 661,59	4 579 922,33
в том числе:						
Прочие работы, услуги		226	-	716 409,20	-	716 409,20
Работы, услуги по содержанию имущества		225	-	436 274,52	703 628,32	1 139 902,84
Услуги связи		221	-	57 185,80	29 083,66	86 269,46
Коммунальные услуги		223	-	2 494 391,22	142 949,61	2 637 340,83
Обслуживание долговых обязательств	190	230	-	-	-	-
в том числе:						
Безвозмездные перечисления текущего характера организациям	210	240	-	-	-	-
в том числе:						
Безвозмездные перечисления бюджетам	230	250	-	-	-	-
в том числе:						
Социальное обеспечение	240	260	9 000,00	155 755,11	-	164 755,11
в том числе:						
Социальные пособия и компенсации персоналу в денежной форме		266	9 000,00	155 755,11	-	164 755,11
Расходы по операциям с активами	250	270	-	910 606,95	884 345,27	1 794 952,22
в том числе:						
Амортизация		271	-	23 260,92	68 390,00	91 650,92
Расходование материальных запасов		272	-	887 346,03	815 955,27	1 703 301,30
Безвозмездные перечисления капитального характера организациям	260	280	-	-	-	-
в том числе:						
Прочие расходы	270	290	-	344 000,00	23 397,17	367 397,17
в том числе:						
Налоги, пошлины и сборы		291	-	344 000,00	-	344 000,00
Штрафы за нарушение законодательства о налогах и сборах, законодательства о страховых взносах		292	-	-	420,09	420,09
Другие экономические санкции		295	-	-	22 977,08	22 977,08
Чистый операционный результат (стр.301 - стр.302); (стр.310 + стр.410)	300		-	287 028,73	-589 736,63	-302 707,90
Операционный результат до налогообложения (стр.010 - стр.150)	301		-	287 028,73	-589 736,63	-302 707,90
Налог на прибыль	302		-	-	-	-
Операции с нефинансовыми активами (стр.320 + стр.330 + стр.350 + стр.360 + стр.370 + стр.380 + стр.390 + стр.395 + стр.400)	310		-	116 632,12	-475 875,16	-359 243,04
Чистое поступление основных средств	320		-	1 739,08	-	1 739,08
в том числе:						
увеличение стоимости основных средств	321	310	-	25 000,00	68 390,00	93 390,00
уменьшение стоимости основных средств	322	41X	-	23 260,92	68 390,00	91 650,92
Чистое поступление нематериальных активов	330		-	-	-	-

Наименование показателя	Код строки	Код аналитики	Деятельность с целевыми средствами	Деятельность по государственному заданию	Приносящая доход деятельность	Итого
1	2	3	4	5	6	7
в том числе:						
увеличение стоимости нематериальных активов	331	320	-	-	-	-
уменьшение стоимости нематериальных активов	332	42X	-	-	-	-
Чистое поступление непроизведенных активов	350		-	165 196,58	-	165 196,58
в том числе:						
увеличение стоимости непроизведенных активов	351	330	-	165 196,58	-	165 196,58
уменьшение стоимости непроизведенных активов	352	43X	-	-	-	-
Чистое поступление материальных запасов	360		-	-50 303,54	-475 875,16	-526 178,70
в том числе:						
увеличение стоимости материальных запасов	361	340	-	837 042,49	6 862 617,11	7 699 659,60
из них:						
уменьшение стоимости материальных запасов	362	440	-	887 346,03	7 338 492,27	8 225 838,30
из них:						
Чистое поступление прав пользования	370		-	-	-	-
в том числе:						
увеличение стоимости прав пользования	371	35X	-	-	-	-
уменьшение стоимости прав пользования	372	45X	-	-	-	-
Чистое поступление биологических активов	380		-	-	-	-
в том числе:						
увеличение стоимости биологических активов	381	360	-	-	-	-
уменьшение стоимости биологических активов	382	46X	-	-	-	-
Чистое изменение затрат на изготовление готовой продукции (работ, услуг)	390		-	-	-	-
в том числе:						
увеличение затрат	391	x	-	28 314 331,04	-	28 314 331,04
уменьшение затрат	392	x	-	28 314 331,04	-	28 314 331,04
Чистое изменение затрат на биотрансформацию	395		-	-	-	-
в том числе:						
увеличение затрат	396	x	-	-	-	-
уменьшение затрат	397	x	-	-	-	-
Чистое изменение расходов будущих периодов	400	x	-	-	-	-
Операции с финансовыми активами и обязательствами (стр.420 - стр.510)	410		-	170 396,61	-113 861,47	56 535,14
Операции с финансовыми активами (стр.430+ стр.440 + стр.450 + стр.460 + стр. 470 + стр.480)	420		-	835 676,61	-113 861,47	721 815,14
Чистое поступление денежных средств и их эквивалентов	430		-	326 418,48	-113 861,47	212 557,01
в том числе:						
поступление денежных средств и их эквивалентов	431	510	2 695 973,78	29 502 792,01	1 193 667,40	33 392 433,19
выбытие денежных средств и их эквивалентов	432	610	2 695 973,78	29 176 373,53	1 307 528,87	33 179 876,18
Чистое поступление ценных бумаг, кроме акций	440		-	-	-	-


Наименование показателя	Код строки	Код аналитики	Деятельность с целевыми средствами	Деятельность по государственному заданию	Приносящая доход деятельность	Итого
1	2	3	4	5	6	7
в том числе:						
увеличение стоимости ценных бумаг, кроме акций и иных финансовых инструментов	441	520	-	-	-	-
уменьшение стоимости ценных бумаг, кроме акций и иных финансовых инструментов	442	620	-	-	-	-
Чистое поступление акций и иных финансовых инструментов	450		-	-	-	-
в том числе:						
увеличение стоимости акций и иных финансовых инструментов	451	530	-	-	-	-
уменьшение стоимости акций и иных финансовых инструментов	452	630	-	-	-	-
Чистое предоставление займов (ссуд)	460		-	-	-	-
в том числе:						
увеличение задолженности по предоставленным займам (ссудам)	461	540	-	-	-	-
уменьшение задолженности по предоставленным займам (ссудам)	462	640	-	-	-	-
Чистое поступление иных финансовых активов	470		-	-	-	-
в том числе:						
увеличение стоимости иных финансовых активов	471	550	-	-	-	-
уменьшение стоимости иных финансовых активов	472	650	-	-	-	-
Чистое увеличение дебиторской задолженности	480		-	509 258,13	-	509 258,13
в том числе:						
увеличение дебиторской задолженности	481	560	2 695 973,78	30 350 581,08	479 976,58	33 526 531,44
уменьшение дебиторской задолженности	482	660	2 695 973,78	29 841 322,95	479 976,58	33 017 273,31
Операции с обязательствами (стр.520 + стр.530 + стр.540 + стр.550 + стр.560)	510		-	665 280,00	-	665 280,00
Чистое увеличение задолженности по внутренним привлеченным заимствованиям	520		-	-	-	-
в том числе:						
увеличение задолженности по внутренним привлеченным заимствованиям	521	710	-	-	-	-
уменьшение задолженности по внутренним привлеченным заимствованиям	522	810	-	-	-	-
Чистое увеличение задолженности по внешним привлеченным заимствованиям	530		-	-	-	-
в том числе:						
увеличение задолженности по внешним привлеченным заимствованиям	531	720	-	-	-	-
уменьшение задолженности по внешним привлеченным заимствованиям	532	820	-	-	-	-
Чистое увеличение прочей кредиторской задолженности	540		-	-	-	-
в том числе:						
увеличение прочей кредиторской задолженности	541	730	2 695 973,78	29 176 373,53	1 193 667,40	33 066 014,71
уменьшение прочей кредиторской задолженности	542	830	2 695 973,78	29 176 373,53	1 193 667,40	33 066 014,71
Чистое изменение доходов будущих периодов	550	x	-	665 280,00	-	665 280,00
Чистое изменение резервов предстоящих расходов	560	x	-	-	-	-

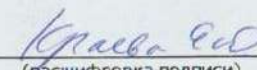
Руководитель


 (подпись)


 (расшифровка подписи)

Главный бухгалтер


 (подпись)


 (расшифровка подписи)