

**ОТЧЕТ
ОБ ИСПОЛНЕНИИ УЧРЕЖДЕНИЕМ ПЛАНА ЕГО ФИНАНСОВО-ХОЗЯЙСТВЕННОЙ ДЕЯТЕЛЬНОСТИ**

на 1 января 2024 г.

Учреждение
Обособленное подразделение
Учредитель
Наименование органа, осуществляющего полномочия учредителя
Вид финансового обеспечения (деятельности)
Периодичность: квартальная, годовая
Единица измерения: руб.

муниципальное бюджетное дошкольное образовательное учреждение " Детский сад общеразвивающего вида

Собственные доходы учреждения

	КОДЫ
Форма по ОКУД	0503737
Дата по ОКПО	01.01.2024
	43956571
по ОКТМО по ОКПО	36701335
Глава по БК	000
по ОКЕИ	383

1. Доходы учреждения

Наименование показателя	Код строки	Код аналитики	Утверждено плановых назначений	Исполнено плановых назначений					Сумма отклонения
				через лицевые счета	через банковские счета	через кассу учреждения	некассовыми операциями	итого	
1	2	3	4	5	6	7	8	9	10
Доходы - всего	010		1 407 000,00	1 193 667,40	-	-	-	1 193 667,40	213 332,60
Доходы от собственности	030	120	-	-	-	-	-	-	-
Доходы от оказания платных услуг (работ), компенсаций затрат	040	130	-	14 877,40	-	-	-	14 877,40	-14 877,40
Штрафы, пени, неустойки, возмещения ущерба	050	140	-	-	-	-	-	-	-
Безвозмездные денежные поступления	060	150	1 407 000,00	1 178 790,00	-	-	-	1 178 790,00	228 210,00
Выбытие нефинансовых активов	090	x	-	-	-	-	-	-	-
в том числе:									
уменьшение стоимости основных средств	092	410	-	-	-	-	-	-	-
уменьшение стоимости нематериальных активов	093	420	-	-	-	-	-	-	-
уменьшение стоимости произведенных активов	094	430	-	-	-	-	-	-	-
уменьшение стоимости материальных запасов	095	440	-	-	-	-	-	-	-
уменьшение стоимости биологических активов	096	460	-	-	-	-	-	-	-
Прочие доходы	100	180	-	-	-	-	-	-	-

2. Расходы учреждения

Наименование показателя	Код строки	Код аналитики	Утверждено плановых назначений	Исполнено плановых назначений					Сумма отклонения
				через лицевые счета	через банковские счета	через кассу учреждения	некассовыми операциями	итого	
1	2	3	4	5	6	7	8	9	10
Расходы - всего	200	x	1 886 976,58	1 307 528,87	-	-	-	1 307 528,87	579 447,71
в том числе:									
Закупка товаров, работ и услуг для обеспечения государственных (муниципальных) нужд		200	1 848 976,58	1 284 131,70	-	-	-	1 284 131,70	564 844,88
Иные закупки товаров, работ и услуг для обеспечения государственных (муниципальных) нужд		240	1 848 976,58	1 284 131,70	-	-	-	1 284 131,70	564 844,88
Прочая закупка товаров, работ и услуг для обеспечения государственных (муниципальных) нужд		244	1 593 815,58	1 141 182,09	-	-	-	1 141 182,09	452 633,49
Закупка энергетических ресурсов		247	255 161,00	142 949,61	-	-	-	142 949,61	112 211,39
Иные бюджетные ассигнования		800	38 000,00	23 397,17	-	-	-	23 397,17	14 602,83
Уплата налогов, сборов и иных платежей		850	38 000,00	23 397,17	-	-	-	23 397,17	14 602,83
Уплата налога на имущество организаций и земельного налога		851	3 000,00	-	-	-	-	-	3 000,00
Уплата прочих налогов, сборов		852	2 000,00	-	-	-	-	-	2 000,00

Уплата иных платежей		853	33 000,00	23 397,17	-	-	-	23 397,17	9 602,83
Результат исполнения (дефицит/профицит)	450	x	-479 976,58	-113 861,47	-	-	-	-113 861,47	x

3. Источники финансирования дефицита средств учреждения

Наименование показателя	Код строки	Код аналитики	Утверждено плановых назначений	Исполнено плановых назначений					Сумма отклонения
				через лицевые счета	через банковские счета	через кассу учреждения	некассовыми операциями	итого	
1	2	3	4	5	6	7	8	9	10
Источники финансирования дефицита средств, всего (стр. 520 + стр. 590 + стр. 620 + стр. 700 + стр. 730 + стр. 820 + стр. 830)	500		479 976,58	113 861,47	-	-	-	113 861,47	366 115,11
в том числе:									
внутренние источники	520		-	-	-	-	-	-	-
из них:									
Движение денежных средств	590	x	-	-	-	-	-	-	-
поступление денежных средств прочие	591	510	-	-	-	-	-	-	-
выбытие денежных средств	592	610	-	-	-	-	-	-	-
Внешние источники	620								
из них:									
Изменение остатков средств	700	x	479 976,58	113 861,47	-	-	-	113 861,47	366 115,11
увеличение остатков средств, всего	710	510	-	-1 199 190,40	-	-	-	-1 199 190,40	x
уменьшение остатков средств, всего	720	610	-	1 313 051,87	-	-	-	1 313 051,87	x
Изменение остатков по внутренним оборотам средств учреждения	730	x	-	-	-	-	-	-	-
в том числе:									
увеличение остатков средств учреждения	731	510	-	-	-	-	-	-	x
уменьшение остатков средств учреждения	732	610	-	-	-	-	-	-	x
Изменение остатков по внутренним расчетам	820	x	-	-	-	-	-	-	-
в том числе:									
увеличение остатков по внутренним расчетам (Кт 030404510)	821		-	-	-	-	-	-	-
уменьшение остатков по внутренним расчетам (Дт 030404610)	822		-	-	-	-	-	-	-
Изменение остатков расчетов по внутренним привлечением средств	830	x	-	-	-	-	-	-	-
в том числе:									
увеличение расчетов по внутреннему привлечению остатков средств (Кт 030406000)	831		-	-	-	-	-	-	-
уменьшение расчетов по внутреннему привлечению остатков средств (Дт 030406000)	832		-	-	-	-	-	-	-

4. Сведения о возвратах остатков субсидий и расходов прошлых лет

Наименование показателя	Код строки	Код аналитики	Произведено возвратов				Итого
			через лицевые счета	через банковские счета	через кассу учреждения	некассовыми операциям	
1	2	3	4	5	6	7	8
Возвращено остатков субсидий прошлых лет, всего	910	x	-	-	-	-	-
Возвращено расходов прошлых лет, всего	950		-	-	-	-	-

Руководитель В.А.В. (подпись) Васильева А.И. (расшифровка подписи)
 Главный бухгалтер Красов (подпись) Красов Е.Ю. (расшифровка подписи)
 Руководитель финансово-экономической службы _____ (подпись) _____ (расшифровка подписи)
 Централизованная бухгалтерия _____ (наименование, ОГРН, ИНН, КПП, местонахождение)
 Руководитель (Уполномоченное лицо) _____ (должность) _____ (подпись) _____ (расшифровка подписи)
 Исполнитель _____ (должность) _____ (подпись) _____ (расшифровка подписи) _____ (телефон, e-mail)

25. 01 2024 г.

**ОТЧЕТ
ОБ ИСПОЛНЕНИИ УЧРЕЖДЕНИЕМ ПЛАНА ЕГО ФИНАНСОВО-ХОЗЯЙСТВЕННОЙ ДЕЯТЕЛЬНОСТИ**

на 1 января 2024 г.

Учреждение: муниципальное бюджетное дошкольное образовательное учреждение "Детский сад общеразвивающего вида
 Особое подразделение: _____
 Учредитель: _____
 Наименование органа, осуществляющего полномочия учредителя: _____
 Вид финансового обеспечения (деятельности): Субсидии на выполнение государственного (муниципального) задания
 Периодичность: квартальная, годовая
 Единица измерения: руб.

	КОДЫ
Форма по ОКУД	0503737
Дата	01.01.2024
по ОКПО	43956571
по ОКТМО	36701335
по ОКПО	
Глава по БК	000
по ОКЕИ	383

1. Доходы учреждения

Наименование показателя	Код строки	Код аналитики	Утверждено плановых назначений	Исполнено плановых назначений					Сумма отклонения
				через лицевые счета	через банковские счета	через кассу учреждения	некассовыми операциями	итого	
1	2	3	4	5	6	7	8	9	10
Доходы - всего	010		29 502 792,01	29 502 792,01	-	-	-	29 502 792,01	-
Доходы от собственности	030	120	-	-	-	-	-	-	-
Доходы от оказания платных услуг (работ), компенсаций затрат	040	130	29 502 792,01	29 502 792,01	-	-	-	29 502 792,01	-
Штрафы, пени, неустойки, возмещения ущерба	050	140	-	-	-	-	-	-	-
Безвозмездные денежные поступления	060	150	-	-	-	-	-	-	-
Выбытие нефинансовых активов	090	x	-	-	-	-	-	-	-
в том числе:									
уменьшение стоимости основных средств	092	410	-	-	-	-	-	-	-
уменьшение стоимости нематериальных активов	093	420	-	-	-	-	-	-	-
уменьшение стоимости произведенных активов	094	430	-	-	-	-	-	-	-
уменьшение стоимости материальных запасов	095	440	-	-	-	-	-	-	-
уменьшение стоимости биологических активов	096	460	-	-	-	-	-	-	-
Прочие доходы	100	180	-	-	-	-	-	-	-

2. Расходы учреждения

Наименование показателя	Код строки	Код аналитики	Утверждено плановых назначений	Исполнено плановых назначений					Сумма отклонения
				через лицевые счета	через банковские счета	через кассу учреждения	некассовыми операциями	итого	
1	2	3	4	5	6	7	8	9	10
Расходы - всего	200	x	30 641 895,64	29 176 373,53	-	-	-	29 176 373,53	1 465 522,11
в том числе:									
Расходы на выплаты персоналу в целях обеспечения выполнения функций государственными (муниципальными) органами, казенными учреждениями, органами управления государственными внебюджетными фондами		100	24 701 071,09	24 256 895,59	-	-	-	24 256 895,59	444 175,50
Расходы на выплаты персоналу казенных учреждений		110	24 701 071,09	24 256 895,59	-	-	-	24 256 895,59	444 175,50
Фонд оплаты труда учреждений		111	19 139 928,99	18 963 871,11	-	-	-	18 963 871,11	176 057,88
Иные выплаты персоналу учреждений, за исключением фонда оплаты труда		112	550,00	-	-	-	-	-	550,00
Взносы по обязательному социальному страхованию на выплаты по оплате труда работников и иные выплаты работникам учреждений		119	5 560 592,10	5 293 024,48	-	-	-	5 293 024,48	267 567,62

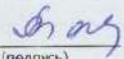



Закупка товаров, работ и услуг для обеспечения государственных (муниципальных) нужд	200	5 534 545,55	4 575 477,94	-	-	-	4 575 477,94	959 067,61
Иные закупки товаров, работ и услуг для обеспечения государственных (муниципальных) нужд	240	5 534 545,55	4 575 477,94	-	-	-	4 575 477,94	959 067,61
Прочая закупка товаров, работ и услуг для обеспечения государственных (муниципальных) нужд	244	3 306 545,55	2 506 221,49	-	-	-	2 506 221,49	800 324,06
Закупка энергетических ресурсов	247	2 228 000,00	2 069 256,45	-	-	-	2 069 256,45	158 743,55
Иные бюджетные ассигнования	800	406 279,00	344 000,00	-	-	-	344 000,00	62 279,00
Уплата налогов, сборов и иных платежей	850	406 279,00	344 000,00	-	-	-	344 000,00	62 279,00
Уплата налога на имущество организаций и земельного налога	851	406 279,00	344 000,00	-	-	-	344 000,00	62 279,00
Результат исполнения (дефицит/профицит)	450	x	-1 139 103,63	326 418,48	-	-	326 418,48	x

3. Источники финансирования дефицита средств учреждения

Наименование показателя	Код строки	Код аналитики	Утверждено плановых назначений	Исполнено плановых назначений					Сумма отклонения
				через лицевые счета	через банковские счета	через кассу учреждения	некассовыми операциями	итого	
1	2	3	4	5	6	7	8	9	10
Источники финансирования дефицита средств, всего (стр. 520 + стр. 590+ стр. 620 + стр. 700 + стр. 730 + стр. 820 + стр. 830)	500		1 139 103,63	-326 418,48	-	-	-	-326 418,48	1 465 522,11
в том числе:									
внутренние источники	520		-	-	-	-	-	-	-
из них:									
Движение денежных средств	590	x	-	-	-	-	-	-	-
поступление денежных средств прочие	591	510	-	-	-	-	-	-	-
выбытие денежных средств	592	610	-	-	-	-	-	-	-
Внешние источники	620		-	-	-	-	-	-	-
из них:									
Изменение остатков средств	700	x	1 139 103,63	-326 418,48	-	-	-	-326 418,48	1 465 522,11
увеличение остатков средств, всего	710	510	-	-29 676 126,37	-	-	-	-29 676 126,37	x
уменьшение остатков средств, всего	720	610	-	29 349 707,89	-	-	-	29 349 707,89	x
Изменение остатков по внутренним оборотам средств учреждения	730	x	-	-	-	-	-	-	-
в том числе:									
увеличение остатков средств учреждения	731	510	-	-	-	-	-	-	x
уменьшение остатков средств учреждения	732	610	-	-	-	-	-	-	x
Изменение остатков по внутренним расчетам	820	x	-	-	-	-	-	-	-
в том числе:									
увеличение остатков по внутренним расчетам (Кт 030404510)	821		-	-	-	-	-	-	-
уменьшение остатков по внутренним расчетам (Дт 030404610)	822		-	-	-	-	-	-	-
Изменение остатков расчетов по внутренним привлечением средств	830	x	-	-	-	-	-	-	-
в том числе:									
увеличение расчетов по внутреннему привлечению остатков средств (Кт 030406000)	831		-	-	-	-	-	-	-
уменьшение расчетов по внутреннему привлечению остатков средств (Дт 030406000)	832		-	-	-	-	-	-	-

4. Сведения о возвратах остатков субсидий и расходов прошлых лет

Наименование показателя	Код строки	Код аналитики	Произведено возвратов				Итого
			через лицевые счета	через банковские счета	через кассу учреждения	некассовыми операциям	
1	2	3	4	5	6	7	8
Возвращено остатков субсидий прошлых лет, всего	910	x	-	-	-	-	-
Возвращено расходов прошлых лет, всего	950		-	-	-	-	-

Руководитель  (подпись)  (расшифровка подписи)
 Главный бухгалтер  (подпись)  (расшифровка подписи)
 Руководитель финансово-экономической службы _____ (подпись) _____ (расшифровка подписи)
 Централизованная бухгалтерия _____ (наименование, ОГРН, ИНН, КПП, местонахождение)
 Руководитель (Уполномоченное лицо) _____ (должность) _____ (подпись) _____ (расшифровка подписи)
 Исполнитель _____ (должность) _____ (подпись) _____ (расшифровка подписи) _____ (телефон, e-mail)

25. 01 20 24.

**ОТЧЕТ
ОБ ИСПОЛНЕНИИ УЧРЕЖДЕНИЕМ ПЛАНА ЕГО ФИНАНСОВО-ХОЗЯЙСТВЕННОЙ ДЕЯТЕЛЬНОСТИ**

на 1 января 2024 г.

Учреждение _____
Сбрособленное подразделение _____
Учредитель _____
Наименование органа, осуществляющего полномочия учредителя _____
Вид финансового обеспечения (деятельности) _____
Периодичность: квартальная, годовая _____
Единица измерения: руб.

муниципальное бюджетное дошкольное образовательное учреждение " Детский сад общеразвивающего вида _____

Субсидии на иные цели _____

	КОДЫ
Форма по ОКУД	0503737
Дата	01.01.2024
по ОКПО	43956571
по ОКТМО	36701335
по ОКПО	
Глава по БК	000
по ОКЕИ	383

1. Доходы учреждения

Наименование показателя	Код строки	Код аналитики	Утверждено плановых назначений	Исполнено плановых назначений				итого	Сумма отклонения
				через лицевые счета	через банковские счета	через кассу учреждения	некассовыми операциями		
1	2	3	4	5	6	7	8	9	10
Доходы - всего	010		8 961 507,38	2 695 973,78	-	-	-	2 695 973,78	6 265 533,60
Доходы от собственности	030	120	-	-	-	-	-	-	-
Доходы от оказания платных услуг (работ), компенсаций затрат	040	130	-	-	-	-	-	-	-
Штрафы, пени, неустойки, возмещения ущерба	050	140	-	-	-	-	-	-	-
Безвозмездные денежные поступления	060	150	8 961 507,38	2 695 973,78	-	-	-	2 695 973,78	6 265 533,60
Выбытие нефинансовых активов	090	x	-	-	-	-	-	-	-
в том числе:									
уменьшение стоимости основных средств	092	410	-	-	-	-	-	-	-
уменьшение стоимости нематериальных активов	093	420	-	-	-	-	-	-	-
уменьшение стоимости произведенных активов	094	430	-	-	-	-	-	-	-
уменьшение стоимости материальных запасов	095	440	-	-	-	-	-	-	-
уменьшение стоимости биологических активов	096	460	-	-	-	-	-	-	-
Прочие доходы	100	180	-	-	-	-	-	-	-

2. Расходы учреждения

Наименование показателя	Код строки	Код аналитики	Утверждено плановых назначений	Исполнено плановых назначений				итого	Сумма отклонения
				через лицевые счета	через банковские счета	через кассу учреждения	некассовыми операциями		
1	2	3	4	5	6	7	8	9	10
Расходы - всего	200	x	8 961 507,38	2 695 973,78	-	-	-	2 695 973,78	6 265 533,60
в том числе:									
Расходы на выплаты персоналу в целях обеспечения выполнения функций государственными (муниципальными) органами, казенными учреждениями, органами управления государственными внебюджетными фондами		100	2 695 973,78	2 695 973,78	-	-	-	2 695 973,78	-
Расходы на выплаты персоналу казенных учреждений		110	2 695 973,78	2 695 973,78	-	-	-	2 695 973,78	-
Фонд оплаты труда учреждений		111	2 045 163,78	2 045 163,78	-	-	-	2 045 163,78	-
Взносы по обязательному социальному страхованию на выплаты по оплате труда работников и иные выплаты работникам учреждений		119	650 810,00	650 810,00	-	-	-	650 810,00	-
Закупка товаров, работ и услуг для обеспечения государственных (муниципальных) нужд		200	6 265 533,60	-	-	-	-	-	6 265 533,60

Иные закупки товаров, работ и услуг для обеспечения государственных (муниципальных) нужд		240	6 265 533,60	-	-	-	-	-	6 265 533,60
Прочая закупка товаров, работ и услуг для обеспечения государственных (муниципальных) нужд		244	6 265 533,60	-	-	-	-	-	6 265 533,60
Результат исполнения (дефицит/профицит)	450	x	-	-	-	-	-	-	x

3. Источники финансирования дефицита средств учреждения

Наименование показателя	Код строки	Код аналитики	Утверждено плановых назначений	Исполнено плановых назначений				Сумма отклонения	
				через лицевые счета	через банковские счета	через кассу учреждения	некассовыми операциями		итого
1	2	3	4	5	6	7	8	9	10
Источники финансирования дефицита средств, всего (стр. 520 + стр. 590+ стр. 620 + стр. 700 + стр. 730 + стр. 820 + стр. 830)	500		-	-	-	-	-	-	-
в том числе:									
внутренние источники	520		-	-	-	-	-	-	-
из них:									
Движение денежных средств	590	x	-	-	-	-	-	-	-
поступление денежных средств прочие	591	510	-	-	-	-	-	-	-
выбытие денежных средств	592	610	-	-	-	-	-	-	-
Внешние источники	620		-	-	-	-	-	-	-
из них:									
Изменение остатков средств	700	x	-	-	-	-	-	-	-
увеличение остатков средств, всего	710	510	-	-9 081 020,60	-	-	-	-9 081 020,60	x
уменьшение остатков средств, всего	720	610	-	9 081 020,60	-	-	-	9 081 020,60	x
Изменение остатков по внутренним оборотам средств учреждения	730	x	-	-	-	-	-	-	-
в том числе:									
увеличение остатков средств учреждения	731	510	-	-	-	-	-	-	x
уменьшение остатков средств учреждения	732	610	-	-	-	-	-	-	x
Изменение остатков по внутренним расчетам	820	x	-	-	-	-	-	-	-
в том числе:									
увеличение остатков по внутренним расчетам (Кт 030404510)	821		-	-	-	-	-	-	-
уменьшение остатков по внутренним расчетам (Дт 030404610)	822		-	-	-	-	-	-	-
Изменение остатков расчетов по внутренним привлечением средств	830	x	-	-	-	-	-	-	-
в том числе:									
увеличение расчетов по внутреннему привлечению остатков средств (Кт 030406000)	831		-	-	-	-	-	-	-
уменьшение расчетов по внутреннему привлечению остатков средств (Дт 030406000)	832		-	-	-	-	-	-	-

4. Сведения о возвратах остатков субсидий и расходов прошлых лет

Наименование показателя	Код строки	Код аналитики	Произведено возвратов				Итого
			через лицевые счета	через банковские счета	через кассу учреждения	некассовыми операциям	
1	2	3	4	5	6	7	8
Возвращено остатков субсидий прошлых лет, всего	910	x	-	-	-	-	-
Возвращено расходов прошлых лет, всего	950		-	-	-	-	-

Руководитель *В. А. С.* (подпись) *Васильева А.И.* (расшифровка подписи)
 Главный бухгалтер *Красова Е.И.* (подпись) *Красова Е.И.* (расшифровка подписи)
 Руководитель финансово-экономической службы _____ (подпись) _____ (расшифровка подписи)
 Централизованная бухгалтерия _____ (наименование, ОГРН, ИНН, КПП, местонахождение)
 Руководитель (Уполномоченное лицо) _____ (должность) _____ (подпись) _____ (расшифровка подписи)
 Исполнитель _____ (должность) _____ (подпись) _____ (расшифровка подписи) _____ (телефон, e-mail)

25.01 2024 г.